




MODELL | 380-12

GRETA JAKKE RØD

LILLE LERKE



#dalegarn #DG
#houseofyarn_norway


2,5+3,5 2,5+3,5 2,5+3,5 7



GRETA JAKKE RØD



GARN BRUKT I DENNE OPPSKRIFTEN:

LILLE LERKE 53 % merinoull,
47 % egyptisk bomull,
50 gram = ca 142 meter

DESIGN

Iselin Hafselid

STØRRELSER

S (M) L (XL) XXL

PLAGGETS MÅL

Overvidde ca	91	(99)	108	(115)	125	cm
Hel lengde ca	58	(60)	62	(64)	66	cm
Ermelengde ca	47	(48)	49	(50)	51	cm

GARNFORBRUK

Rød 4018	9	(10)	11	(12)	13	nøster
Ubleket hvit 0020	1 nøste alle størrelser					

TILBEHØR

7 knapper

PINNEFORSLAG

Stor og liten rundp og strømpep
nr 2,5 og 3,5

STRIKKEFASTHET 24 m strukturstrikk på p nr 3,5 = 10 cm

Slik finner du riktig størrelse:

1. Ta mål av et strikkeplagg som passer.
2. Sammenlign målene med oppskriften.
3. Velg størrelse ut fra overvidden på bolen.
4. Lengde på bol og ermer kan du strikke lenger eller kortere ved behov.

Sjekk strikkefastheten ved å strikke en prøvelapp. Tell antall m pr 10 cm, har du flere m enn oppgitt, skift til tykkere p. Har du færre m, skift til tynnere p.

FORKORTELSER r = rett, vr = vrang, m = maske, p = pinne

© House of Yarn AS

Kopiering og publisering av materiale og oppskrifter, eller bruk av dette i næringsøyemed, er ikke tillatt uten avtale med House of Yarn AS.

380-12

STRUKTURMØNSTER, rundt

1. omgang: Strikk r.

2. omgang: Strikk r.

3. omgang: Strikk *1r, 1 vr*. Gjenta fra *-* ut omgangen.

4. omgang: Strikk r.

Gjenta 1.-4. omgang.

STRUKTURMØNSTER, fram og tilbake

1. p: Strikk r.

2. p: Strikk vr.

3. p: Strikk *1r, 1 vr*. Gjenta fra *-* ut p.

4. p: Strikk vr.

Gjenta 1.-4. p.

FOR- OG BAKSTYKKET

Legg opp 219 (237) 259 (277) 299 m med rød på rundp nr 2,5. Strikk 4 cm vrangbord fram og tilbake med 1 r, 1 vridd vr fra vrangen, og 1 vr, 1 vridd r fra retten. Slutt med en p fra vrangen. Når arbeidet måler ca 2 cm, lages et knapphull fra retten slik: Strikk 2 m vrangbord som før, 2 vr sammen, 1 kast, strikk ut p. Neste p strikkes kastet 1 vr, 1 r. Lag 5 knapphull til på samme måte på hver 9,5. (10.) 10,5. (11.) 11,5. cm opp mot halskanten. Skift til p nr 3,5 og strikk **strukturmønster, samtidig** som de 5 ytterste m i hver side strikkes i vrangbordstrikk. Sett et merke i hver side med 57 (61) 67 (71) 77 m til hvert forstykke og 105 (115) 125 (135) 145 m til bakstykket.

Når arbeidet måler 7 (8) 9 (10) 11 cm, felles 1 m på hver side av hvert merke. Gjenta felling på hver 2. (2,5.) 2,5. (3.) 3. cm i alt 4 ganger = 203 (221) 243 (261) 283 m. Strikk til arbeidet måler 18 (20) 22 (24) 26 cm. Øk 1 m på hver side av hvert merke på hver 4. (4.) 3,5. (3,5.) 3. cm i alt 4 ganger = 219 (237) 259 (277) 299 m. Strikk til arbeidet måler 39 (40) 41 (42) 43 cm. På neste p felles 6 m av i hver side til ermehull (3 m på hver side av hvert merke). Strikk for- og bakstykket ferdig for seg.

VENSTRE FORSTYKKE

= 54 (58) 64 (68) 74 m.

Fortsett med **strukturmønster** og vrangbordstrikk som før og fell videre til ermehull på hver 2. p 2,2,1 m = 49 (53) 59 (63) 69 m. Den ytterste m mot ermehullet = kantm og strikkes r på alle p. Strikk til arbeidet måler 50 (52) 54 (56) 58 cm. Fell av 13 (13) 14 (14) 15 m til hals. Fell videre til halsen på hver 2. p 4,3,3,2,2 m (likt alle størrelser) = 22 (26) 31 (35) 40 skulder-m. Strikk til arbeidet måler 58 (60) 62 (64) 66 cm. Fell av.

HØYRE FORSTYKKE

Strikkes som venstre forstykke, men speilvendt.

Husk å lage knapphull.

BAKSTYKKET

= 99 (109) 119 (129) 139 m.

Fortsett med **strukturmønster** som før og fell til ermehull i begynnelsen på hver p i hver side 2,2,1 m (likt alle størrelser) = 89 (99) 109 (119) 129 m. Strikk til arbeidet måler 56 (58) 60 (62) 64 cm. Fell av 21 (23) 23 (25) 25 m midt bak til nakke

og strikk hver side ferdig for seg. Fell videre til nakken på hver 2. p 7,5 m (likt alle størrelser) = 22 (26) 31 (35) 40 skulder-m. Strikk til arbeidet måler 58 (60) 62 (64) 66 cm. Fell av.

ERMENE

Legg opp 50 (52) 54 (56) 58 m med rød på strømpep nr 2,5 og strikk 2 omganger vrangbord rundt med 1 vridd r, 1 vr. Fortsett med glattstrikk: 1 omgang rød, 1 omgang ubleket hvit, 1 omgang rød, 2 omganger ubleket hvit. Strikk 2 omganger vrangbord som før med ubleket hvit. Fortsett med glattstrikk: 1 omgang ubleket hvit, 2 omganger rød. Strikk 2 omganger vrangbord som før med rød. Skift til pinne nr 3,5 og øk 2 (2) 4 (4) 4 m jevnt fordelt = 52 (54) 58 (60) 62 m. Strikk videre med rød og **strukturmønster**. Sett et merke rundt 2 m midt under ermet og øk 1 m på hver side av merket på hver 2. cm i alt 19 (20) 20 (22) 23 ganger = 90 (94) 98 (104) 108 m. Strikk til arbeidet måler ca 47 (48) 49 (50) 51 cm. Del arbeidet midt under ermet og strikk videre fram og tilbake. Fell til ermetopp i begynnelsen av hver p i hver side: 7,6,6,5,5,4 (7,6,6,5,5,5) 7,7,6,5,5,5 (8,7,6,6,5,5) 8,7,7,6,5,5 m. Strikk 1 p uten felling og fell av de 24 (26) 28 (30) 32 resterende m. Strikk et erme til.

MONTERING


Sy sammen på skuldrene. Sy i ermene.

HALSKANT

Strikk opp 118 (120) 122 (124) 126 m med rød på rundp nr 2,5. Sett et merke ved hver skulder. Strikk glattstrikk fram og tilbake: 4 p rød, 3 p ubleket hvit, 1 p rød, 1 p ubleket hvit, 1 p rød. Fell **samtidig** 1 m på hver side av hvert merke på hver 2. p i alt 3 ganger. Fell slik: Strikk 2 m vridd r sammen før hvert merke og 2 r sammen etter hvert merke. Lag et knapphull på 3. p. Fortsett med rød og strikk 1 p vr til brettekant, videre 10 p glattstrikk, **samtidig** som det økes 1 m på hver side av hvert merke på hver 2. p i alt 3 ganger. Lag et knapphull på 7. p. Fell av, brett kanten dobbel mot vrangen og sy til med løse sting. Sy rundt knapphullet med løse sting. Sy i knapper.



Garn brukt i denne oppskriften



LILLE LERKE

53 % merinoull
47 % egyptisk bomull
Produsert i EU/Italia

LILLE LERKE er et mykt og slitesterkt helårgarn i fin merino-bomulls-blend, og en tynnere utgave av Lerke. Her er et godt garn til finere strikkeplagg og når ren ull er for varmt. **Lille Lerke** er supert til topper, jumpere, kardigans, gensere og kofter både til voksne og barn, og egner seg til både strikking og hekling. Vi anbefaler **Lille Lerke** til alle typer babyklær og babytepper også.

NB! Strikkefastheten som er oppgitt på banderolen er kun veiledende. Husk at du alltid skal følge strikkefastheten som er oppgitt i oppskriften.

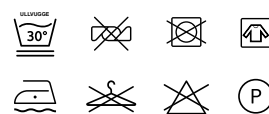
10
26



10
28



50 gram = ca 142 meter



- Ullvugge 30 °C
- Bruk vaskemiddel for ull/silke
- Bruk ikke skyllemiddel
- Tørkes flatt



Oppskrift på matchende topp | DG 380-13



Prøv jakken i marine | DG 380-15

House of Yarn er Nordens største merkevarerhus,
grossist og produsent av kvalitetsgarn, strikkedesign og
accessoier til faghandel og kjedebutikker.

houseofyarn.no

HOUSE of YARN



dustorealpakka.no




dalegarn.no



knitathome.no



gjestal.no



houseofyarn.no

CAMILLA PIHL

camillapihlstrikk.no

GULLUNGEN
garn

gullungengarn.no

#ORANSJESKJERF

oransjeskerf.no

FØLG HOUSE OF YARN OG VÅRE BRANDS PÅ SOSIALE MEDIER



[HOUSEOFYARN_NORWAY](https://www.instagram.com/houseofyarn_norway)



[HOUSEOFYARN.NO](https://www.facebook.com/houseofyarn.no)
[DUSTOREALPAKKA](https://www.facebook.com/dustorealpakka)
[DALEGARN.NO](https://www.facebook.com/dalegarn.no)
[GJESTALGARN](https://www.facebook.com/gjestalgarn)



[HOUSEOFYARN](https://www.pinterest.com/houseofyarn)

FORHANDLERINFORMASJON

01
02
03
04
05
06
07
08
09
10
11
12
13
14
15
16
17
18
19
20
21
22
23
24
25
26
27
28