



MODELL | 416-01 | DAME

FLEUR GENSER KOBBER


TYNN KIDSILK ERLE



#dalegarn #DG
#houseofyarn_norway

U U
3 3+3,5

416-01



FLEUR GENSER KOBBER



GARN BRUKT I DENNE OPPSKRIFTEN:

TYNN KIDSILK ERLE
53 % mohair, 34 % silke, 13 % ull,
25 gram = ca 287,5 meter

DESIGN Brit Frafjord Ørstavik

STØRRELSER S (M) L (XL) XXL

OBS! Se PLAGGETS MÅL og finn riktig størrelse

PLAGGETS MÅL

Overvidde ca	96	(102)	109	(120)	131	cm
Hel lengde ca	58	(60)	62	(64)	66	cm
Ermelengde ca	48 cm, eller ønsket lengde					

GARNFORBRUK

Farge 1	5	(5)	6	(6)	7	nøster
Farge 2	5	(5)	6	(6)	7	nøster

FARGER

Farge 1	Lakserosa 4004
Farge 2	Kobber 4007

PINNEFORSLAG Stor rundp nr 3 og 3,5
Liten rundp nr 3

STRIKKEFASTHET

22 m glattstrikk på p nr 3,5 = 10 cm
23 m dobbel perlestrikk på p nr 3,5 = 10 cm

Alternativt garn: 1 tråd KIDSILK ERLE

Slik finner du riktig størrelse:

1. Ta mål av et strikkeplagg som passer.
2. Sammenlign målene med oppskriften.
3. Velg størrelse ut fra overvidden på bolen.
4. Lengde på bol og ermer kan du strikke lenger eller kortere ved behov.

Sjekk strikkefastheten ved å strikke en prøvelapp.
Tell antall m pr 10 cm, har du flere m enn oppgitt, skift til tykkere p. Har du færre m, skift til tynnere p.

FORKORTELSER r = rett, vr = vrang, m = maske, p = pinne

© House of Yarn AS

Kopiering og publisering av materiale og oppskrifter, eller bruk av dette i næringsøyemed, er ikke tillatt uten avtale med House of Yarn AS.



DOBBEL PERLESTRIKK

- 1. p:** Strikk *2 r, 2 vr*, gjenta fra *-* ut p.
 - 2. p:** Strikk r over r og vr over vr.
 - 3. p:** Strikk *2 vr, 2 r*, gjenta fra *-* ut p.
 - 4. p:** Strikk vr over vr og r over r.
- Gjenta disse 4 p.

BOLEN

Legg opp 196 (212) 228 (252) 276 m med 1 tråd i hver farge på rundp nr 3 og strikk 7 cm vrangbord rundt med 2 vridd r, 2 vr. Skift til p nr 3,5 og strikk glattstrikk.

Sett et merke rundt 2 m i hver side med 98 (106) 114 (126) 138 m til for- og bakstykket.

Når arbeidet måler 14 cm, økes 1 m på hver side av hver merke-m ved å strikke tverrtråden mellom 2 m vridd r = 4 m økt.

Gjenta økningene på hver 8. (8.) 8,5. (9.) 9,5. cm i alt 5 ganger = 216 (232) 248 (272) 296 m. **NB!** Økningene fortsetter etter deling til for- og bakstykket.

Strikk til arbeidet måler 36 (37) 38 (39) 40 cm. Del arbeidet mellom merke-m i hver side og strikk for- og bakstykket ferdig for seg.

BAKSTYKKET

Strikk videre fram og tilbake i glattstrikk til arbeidet måler 54 (56) 58 (60) 62 cm = 108 (116) 124 (136) 148 m.

NB! Økningene i sidene fortsetter som før, innenfor 1 m.

Skråfell til skulder i begynnelsen av hver p i hver side 4,4,4,4,5 (4,5,5,5,5,5) 5,5,5,5,6,6 (6,6,6,6,6,7) 7,7,7,7,8 m.

Samtidig, når arbeidet måler 56 (58) 60 (62) 64 cm, felles de midterste 54 (54) 56 (58) 58 m av til nakke, og hver side strikkes ferdig for seg.

Fell videre til nakken på hver 2. p 1,1 m, **samtidig** som skråfellingene fortsetter.

Strikk den andre siden på samme måte, men speilvendt.

FORSTYKKET

Strikk og skråfell til skulder som på bakstykket.

Samtidig, når arbeidet måler 52 (54) 56 (58) 60 cm, felles de midterste 38 (38) 40 (42) 42 m av til hals. Fell videre til halsen på hver 2. p 3,2,2,1,1,1 m.

Strikk den andre siden på samme måte, men speilvendt.

ERMENE

Legg opp 40 (44) 44 (48) 48 m med 1 tråd i hver farge på p nr 3 og strikk 14 cm vrangbord fram og tilbake slik:

- 1. p:** (= vrangen) Strikk 1 kant-m, 2 vridd vr, *2 r, 2 vridd vr*, gjenta fra *-*, slutt med 1 kant-m.
- 2. p:** Strikk 1 kant-m, 2 vridd r, *2 vr, 2 vridd r*, gjenta fra *-*, slutt med 1 kant-m.

Gjenta 1. – 2. p. Slutt med 1 p fra retten.

På neste p økes det slik: Strikk som m viser, men ta et kast mellom hver m = 79 (87) 87 (95) 95 m.

Skift til p nr 3,5 og strikk 1 p glattstrikk. Kastene fra forrige p strikkes vridd r. **Samtidig** økes 19 (17) 21 (19) 23 m ved å ta et kast på p = 98 (104) 108 (114) 118 m.

Strikk videre i **perlestrikk**, kastene strikkes vridd r eller vridd vr alt etter som det passer inn i perlestrikket.

Strikk til arbeidet måler ca 48 cm, slutt med 1 p fra vrangen.

Fell av med r m, **samtidig** som det strikkes legg over de 24 midterste m slik:

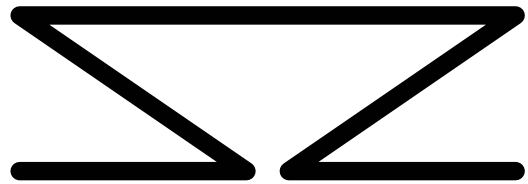
Sett 4 m inn på 1. hjelpep, sett 4 m inn på 2. hjelpep. Fold/brett 2. hjelpep bak 1. hjelpep (vrang mot vrang), fold/brett hovedp bak 2. hjelpep (rette mot rette).

Strikk 1. m fra hver av de 3 p sammen til 1 m, **samtidig** som det felles av.

Sett 4 m inn på 1. hjelpep, 4 m inn på 2. hjelpep, fold/brett 2. hjelpep foran 1. hjelpep (rette mot rette), fold/brett hovedp foran 2. hjelpep (vrang mot vrang). Strikk 1. m fra hver av de 3 p sammen til 1 m, **samtidig** som det felles av.

NB! Stram m godt når det strikkes 3 m sammen til 1 m.

Strikk et erme til på samme måte.



MONTERING

Sy sammen på skuldrene.

Sy sammen ermene med madrassting. Sy i ermene, pass på at midten av legget møter skuldersonnen.

HALSKANT

Strikk opp 1 m i hver m/p, men hopp over hver 4. m/p, med 1 tråd i hver farge på rundp nr 3 rundt halsen.

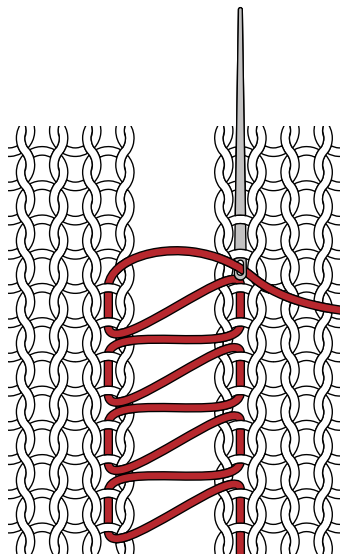
M-tallet må være delelig på 4.

Strikk 7 cm vrangbordstrikk rundt med 2 vridd r, 2 vr.

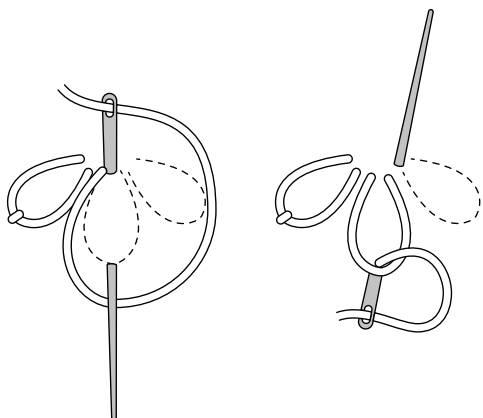
Fell løst av.

Brett halskant dobbel mot vrangen og sy til med løse sting.

MADRASSTING

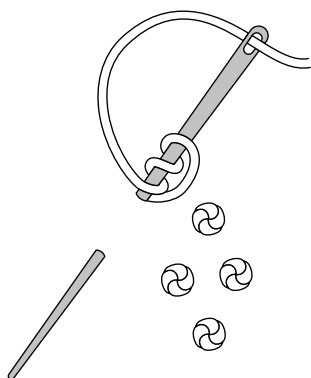


MILLE FLEUR



FRANSKE KNUTER

Stikk nålen opp der knutestinget skal være. Snurr tråden rundt nålen tre eller fire ganger og hold tråden til underlaget, samtidig som nålen stikkes gjennom arbeid nær det første stinget.



BRODERI

Brodér med 2 tråder i hver farge.

Brodér ønsket mengde blomster med mille-fleur sting, vilkårlig, på bærestykket. Blomstene bør være ca 5, 6,5 og 8 cm i diameter.

Brodér 3-4 franske knuter midt i hver blomst.



Garn brukt i denne oppskriften



TYNN

KIDSILK ERLE

53 % kid mohair
34 % silke, 13 % ull
Produsert i EU/Romania

TYNN KIDSILK ERLE er et luftig, børstet mohairgarn i luksusklassen som blir til lekke, florlette og myke plagg. Bruk det enten alene eller prøv å strikke det sammen med andre garnkvaliteter. Enten enkelt eller dobbelt, som mønstereffekt sammen med et rundspunnet ullgarn eller alpakka. Husk at den oppgitte strikkefastheten er veiledende, og at du kan strikke **Tynn Kidsilk Erle** med tynnere eller tykkere pinner alt etter hvilket resultat du ønsker.

Strikkefasthet:

1 tråd: 29 m = 10 cm på p 2,5
2 tråder: 22 m = 10 cm på p 3,5
3 tråder: 19 m = 10 cm på p 4,5
4 tråder: 17 m = 10 cm på p 5,5
25 gram = ca 287,5 meter

NB! Strikkefastheten som er oppgitt på banderolen er kun veiledende. Husk at du alltid skal følge strikkefastheten som er oppgitt i oppskriften.

1 tråd		2 tråder	
10 29	2,5	10 22	3,5
3 tråder		4 tråder	
10 19	4,5	10 17	5,5
25 gram = ca 287,5 meter			

- Ullvugge 30 °C
- Vrenses før vask
- Vaskes separat
- Bruk vaskemiddel for ull/silke
- Bruk ikke skyllemiddel
- Tørkes flatt




Se også uten brodering | DG416-02

House of Yarn er Nordens største merkevarerhus,
grossist og produsent av kvalitetsgarn, strikkedesign og
accessoarer til faghandel og kjedebutikker.

houseofyarn.no

HOUSE of YARN



dustorealpakka.no



dalegarn.no



gjestal.no



hoy.no

CAMILLA PIHL

camillapihlstrikk.no

GULLUNGEN
garn

gullungengarn.no

#ORANSJESKJERF

oransjeskjerf.no

YARNMADE

yarnmade.no

FØLG HOUSE OF YARN OG VÅRE BRANDS PÅ SOSIALE MEDIER



[HOUSEOFYARN_NORWAY](https://www.instagram.com/HOUSEOFYARN_NORWAY)



HOUSEOFYARN.NO
DUSTOREALPAKKA
DALEGARN.NO
GJESTALGARN



[HOUSEOFYARN](https://www.pinterest.com/HOUSEOFYARN)



YOUTUBE.COM/HOUSEOFYARN



ISSUU.COM/HOUSEOFYARN

FORHANDLERINFORMASJON