



MODELL | 73-04

HJERTEGENSER VOKSEN OLIVEN

ALPAKKA TWEED



#dustorealpaka #DSA
#houseofyarn_norway

U U |||
4,5+5 4,5+5 4,5+5

73-04



Oppskrift på nisselue DSA73-06
Oppskrift på skjørt DSA73-27
Oppskrift på votter DSA73-31

HJERTEGENSER VOKSEN OLIVEN



GARN BRUKT I DENNE OPPSKRIFTEN:

ALPAKKA TWEED 50 % alpakka,
30 % merinoull, 20 % Donegal,
50 gram = ca 80 meter

DESIGN Monica Norseth

INSTAGRAM @tusenogen_maske

STØRRELSER XS (S) M (L) XL (XXL)

OBS! Se [PLAGGETS MÅL](#) og finn riktig størrelse

PLAGGETS MÅL

Overvidde	99 (104)	111	(115)	118	(120)	cm
Hel lengde						
midt foran	62 (64)	66	(68)	69	(70)	cm
Ermelengde	45 (47)	49	(51)	52	(53)	cm

GARNFORBRUK

Farge 1	12 (12)	13	(13)	14	(14)	nøster
Farge 2	2 nøster alle størrelser					

FARGER

Farge 1	Oliven 110
Farge 2	Natur 113

PINNEFORSLAG

Liten og stor rundp og strømpep nr 4,5 og 5

STRIKKEFASTHET 17 m glattstrikk på p nr 5 = 10 cm

Alternativt garn: BIG STERK

Slik finner du riktig størrelse:

1. Ta mål av et strikkeplagg som passer.
2. Sammenlign målene med oppskriften.
3. Velg størrelse ut fra overvidden på bolen.
4. Lengde på bol og ermer kan du strikke lenger eller kortere ved behov.

Sjekk strikkefastheten ved å strikke en prøvelapp. Tell antall m pr 10 cm, har du flere m enn oppgitt, skift til tykkere p. Har du færre m, skift til tynnere p.

FORKORTELSER r = rett, vr = vrang, m = maske, p = pinne

© House of Yarn AS

Kopiering og publisering av materiale og oppskrifter, eller bruk av dette i næringsøyemed, er ikke tillatt uten avtale med House of Yarn AS.

BOLEN

Legg opp 168 (176) 188 (196) 200 (204) m med farge 1 på rundp nr 4,5. Sett et merke i hver side med 84 (88) 94 (98) 100 (102) m til for- og bakstykket. Strikk 4 (4) 4 (5) 5 (5) cm vrangbord rundt med 1 r, 1 vr. Skift til p nr 5. Strikk glattstrikk til arbeidet måler 41 (43) 44 (45) 46 (47) cm. Fell av 5 m på hver side av hvert merke = 74 (78) 84 (88) 90 (92) m på for- og bakstykket. Legg arbeidet til side og strikk ermene.

ERMENE

Legg opp 38 (40) 44 (46) 48 (50) m med farge 1 på strømpep nr 4,5. Strikk 4 (4) 4 (5) 5 (5) cm vrangbord rundt med 1 r, 1 vr. Skift til p nr 5. Sett et merke rundt 1. m = merke-m midt under ermet. Strikk videre i glattstrikk til arbeidet måler 5 (5) 5 (6) 6 (6) cm. Øk med **øk 1 v** etter merke-m og **øk 1 h** før merke-m. Gjenta økningene på hver 3,5. (3,5.) 4. (4.) 4. (4.) cm i alt 11 (12) 11 (11) 11 (11) ganger = 60 (64) 66 (68) 70 (72) m. Strikk til arbeidet måler 45 (47) 49 (51) 52 (53) cm. Fell av 10 m midt under ermet = 50 (54) 56 (58) 60 (62) m. Legg arbeidet til side og strikk et erme til.

BÆRESTYKKET

Sett alle delene innpå rundp nr 5: Venstre erme, forstykket, høyre erme og bakstykket = 248 (264) 280 (292) 300 (308) m. Omgangen begynner bak på venstre skulder. Strikk 6 (6) 7 (7) 8 (8) cm glattstrikk med farge 1, **samtidig** som det felles 20 (24) 28 (28) 24 (20) m jevnt fordelt på 2. omgang = 228 (240) 252 (264) 276 (288) m. Strikk mønster etter diagrammet og fell som diagrammet viser. Strikk arbeidet ferdig med farge 1. Strikk 2 cm glattstrikk. Fell 46 (38) 38 (46) 46 (50) m jevnt fordelt på neste omgang = 110 (124) 136 (140) 152 (160) m. Strikk 2 cm glattstrikk og fell 36 (50) 62 (62) 74 (78) m jevnt fordelt på neste omgang = 74 (74) 74 (78) 78 (82) m. Strikk 1 omgang glattstrikk.

HALSKANT

Skift til p nr 4,5 og strikk 3 cm rundt i vrangbordstrikk med 1 r, 1 vr. Fell løst av med r og vr m.

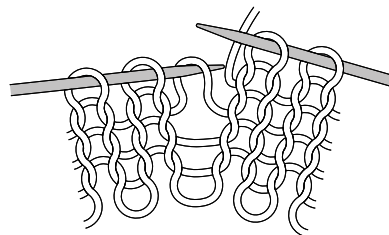
MONTERING

Sy sammen under ermene.

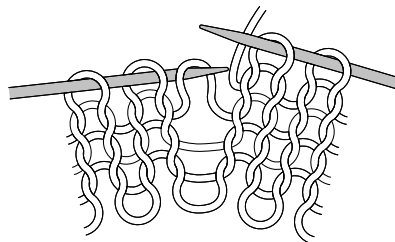


ØK 1 H OG 1 V

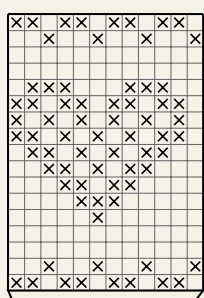
Øk 1 v: Ta tråden mellom 2 m, sett den på venstre p som bildet viser og strikk i bakre m-lenke.



Øk 1 h: Ta tråden mellom 2 m, sett den på venstre p som bildet viser og strikk i fremre m-lenke.



DIAGRAM



← Fell 36 (42) 54 (54) 54 (54) m jevnt fordelt = 156 (162) 174 (186) 198 (210) m

← Fell 36 (36) 24 (24) 24 (24) m jevnt fordelt = 192 (204) 228 (240) 252 (264) m

□ Farge 1
x Farge 2

Gjenta

Garn brukt i denne oppskriften



ALPAKKA TWEED



50 % alpakka 30 % merinoull
20 % Donegal
Produsert i Peru

ALPAKKA TWEED er en flott garnkvalitet med et klassisk, rustikt preg, men er like mykt og behagelig som alle våre andre alpakagarn. Garnet kommer i mange flotte farger, inspirert av naturens fargespill.

TIPS: Plagg laget i **Alpakka Tweed** blir myke og gode å ha på, og holder fasongen godt ved bruk. Dette garnet er lett å strikke av og er flott til både plagg og tilbehør til hele familien.

Hver gang du kjøper garn fra Du Store Alpakka, støtter du **Mirasolskolen i Peru**.

NB! Strikkefastheten som er oppgitt på banderolen er kun veiledende. Husk at du alltid skal følge strikkefastheten som er oppgitt i oppskriften.

10
17



50 gram = ca 80 meter



- Ullvugge 30 °C
- Vrenges før vask
- Bruk vaskemiddel for ull/silke
- Bruk ikke skyllemiddel
- Tørkes flatt



Se også som barnegenser | DSA73-01/02/03

House of Yarn er Nordens største merkevarerhus,
grossist og produsent av kvalitetsgarn, strikkedesign og
accessoarer til faghandel og kjedebutikker.

houseofyarn.no

HOUSE *of* YARN



dustorealpakka.no



dalegarn.no



gjestal.no



hoy.no

CAMILLA PIHL

camillapihlstrikk.no

GULLUNGEN
garn

gullungengarn.no

#ORANSJESKJERF

oransjeskerf.no

YARNMADE

yarnmade.no

FØLG HOUSE OF YARN OG VÅRE BRANDS PÅ SOSIALE MEDIER



[HOUSEOFYARN_NORWAY](https://www.instagram.com/HOUSEOFYARN_NORWAY)



HOUSEOFYARN.NO
DUSTOREALPAKKA
DALEGARN.NO
GJESTALGARN



[HOUSEOFYARN](https://www.pinterest.com/HOUSEOFYARN)



YOUTUBE.COM/HOUSEOFYARN

FORHANDLERINFORMASJON