



MODELL | 73-49

# NISSETE LANGLUE BARN DYP RØD

ALPAKKA TWEED CLASSIC

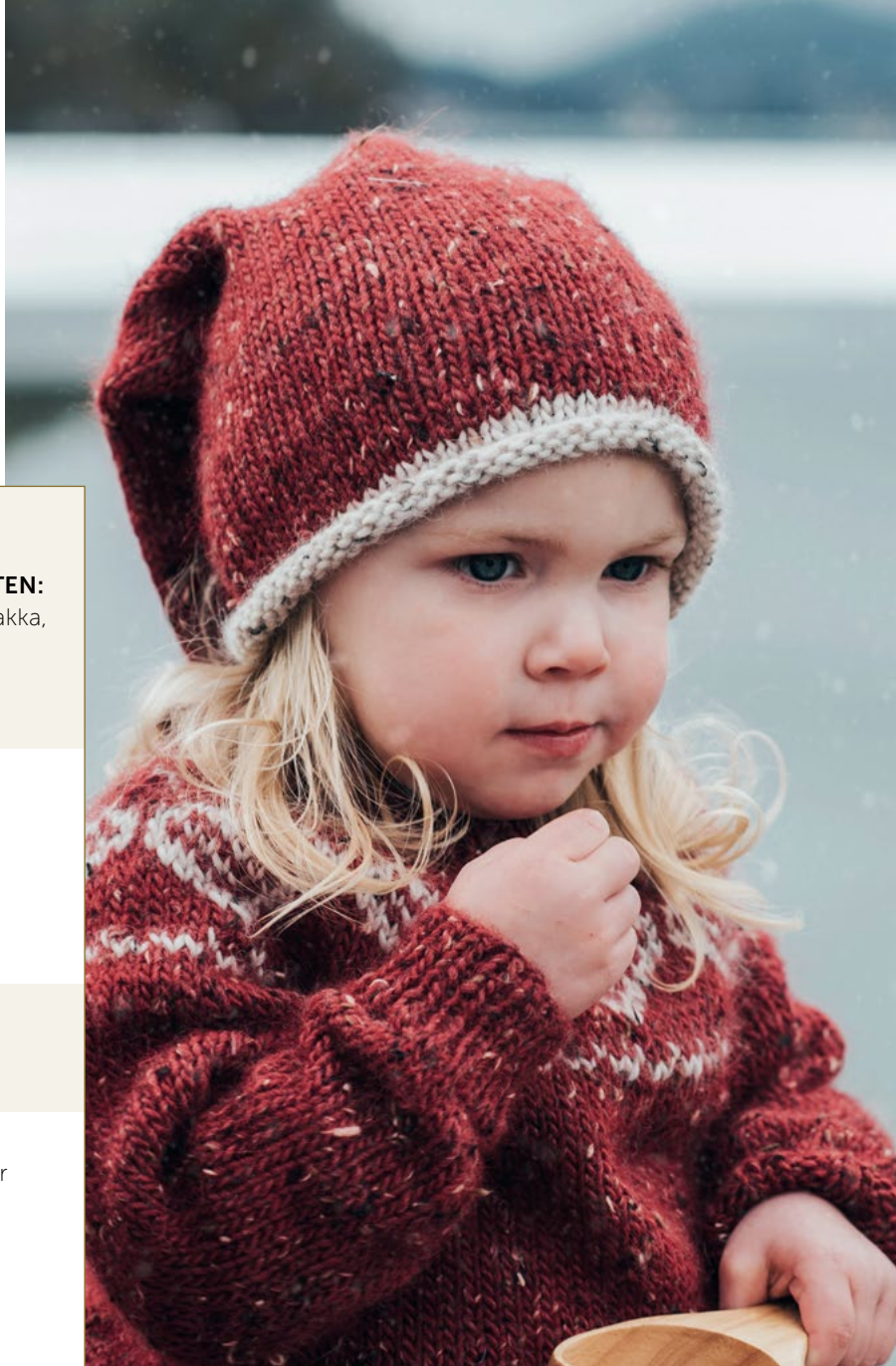
*Strikket i*  
ALPAKKA  
**TWEED**  
CLASSIC



#dustorealpakka #DSA  
#houseofyarn\_norway

U |||||  
3,5+4 4

# 73-49



## NISSETE LANGLUE BARN DYP RØD



### GARN BRUKT I DENNE OPPSKRIFTEN:

ALPAKKA TWEED CLASSIC 50 % alpaka, 30 % merinoull, 20 % Donegal, 50 gram = ca 110 meter

**DESIGN** Monica Norseth

**INSTAGRAM** @tusenogen\_maske

**STØRRELSER** 2 (4) 6 (8) 10-12 år

**OBS!** Se **PLAGGETS MÅL** og finn riktig størrelse

### PLAGGETS MÅL

|        |    |      |    |      |    |    |
|--------|----|------|----|------|----|----|
| Vidde  | 40 | (45) | 49 | (51) | 53 | cm |
| Lengde | 50 | (65) | 69 | (80) | 96 | cm |

### GARNFORBRUK

|         |                         |     |   |     |   |        |
|---------|-------------------------|-----|---|-----|---|--------|
| Farge 1 | 2                       | (2) | 3 | (3) | 3 | nøster |
| Farge 2 | 1 nøste alle størrelser |     |   |     |   |        |

### FARGER

|         |             |
|---------|-------------|
| Farge 1 | Dyp rød 116 |
| Farge 2 | Natur 113   |

**PINNEFORSLAG** Liten rundp nr 3,5 og 4  
Strømpep nr 4

### STRIKKEFASTHET

22 m glattstrikk på p nr 4 = 10 cm

28 omganger glattstrikk på p nr 4 = 10 cm

### Alternativt garn: ALPAKKA WOOL CLASSIC, STERK

#### Slik finner du riktig størrelse:

1. Ta mål av et strikkeplagg som passer.
2. Sammenlign målene med oppskriften.

#### Sjekk strikkefastheten ved å strikke en prøvelapp.

**Tell antall m pr 10 cm, har du flere m enn oppgitt, skift til tykkere p. Har du færre m, skift til tynnere p.**

**FORKORTELSER** r = rett, vr = vrang, m = maske, p = pinne

#### © House of Yarn AS

Kopiering og publisering av materiale og oppskrifter, eller bruk av dette i næringsøyemed, er ikke tillatt uten avtale med House of Yarn AS.

Legg opp 88 (100) 108 (112) 116 m med farge 2 på rundp nr 3,5 og strikk 5 omganger rundt i glattstrikk. Skift til farge 1 og p nr 4. Strikk glattstrikk videre til arbeidet måler 14 (14) 15 (15) 16 cm. Sett et merke i hver side med 44 (50) 54 (56) 58 m til hver del. Fell ved å strikke 2 m r sammen før hvert merke og 2 m vridd r sammen etter hvert merke = 84 (96) 104 (108) 112 m. Gjenta fellingene på hver 5. (6.) 6. (7.) 8. omgang til det gjenstår 8 m. Strikk 4 omganger glattstrikk og fell på neste omgang ved å strikke 2 og 2 m r sammen. Klipp av garnet, trekk tråden gjennom de resterende 4 m og fest tråden godt på vrangen. Lag eventuelt en dusk i ønsket farge/fasong og fest den i toppen av luen.

#### TIPS

Bytt ut rullekanten nederst på lua med vrangbord. Avlutt noen omganger før hel lengde, skift til farge 2 og strikk arbeidet ferdig. Ønskes en kortere variant, kan det strikkes færre omganger mellom fellingene.



# Garn brukt i denne oppskriften



## ALPAKKA TWEED CLASSIC

◇◇◇◇  
50 % alpakka 30 % merinoull  
20 % Donegal  
Produsert i Peru

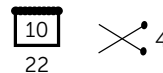
**ALPAKKA TWEED CLASSIC** er en tynnere variant av populære Alpakka Tweed, med samme garnkvalitet i et klassisk, rustikt tweed-preg. Garnet er like mykt og behagelig som alle våre andre alpakka-garn. Garnet kommer i mange flotte farger, inspirert av naturens fargespill.

**Tips!** Plagg i **Alpakka Tweed CLASSIC** blir myke og behagelige, og garnet er supert til både sjal, skjerf, vanter, pulsvanter, luer og annet tilbehør. Det er lett å strikke med og egner seg til plagg til både baby, voksne og barn. **Alpakka Tweed CLASSIC** blir flott til alle typer aran- og flettestrikk, struktur- og hullmønster og er dessuten perfekt til koftemønster, islendere og andre klassiske strikkeplagg.

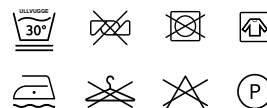
**NB!** **Alpakka Tweed CLASSIC** har samme strikkefasthet som **Sterk** og **Alpakka Wool CLASSIC** og oppskriftene kan brukes om hverandre.

Hver gang du kjøper garn fra Du Store Alpakka, støtter du Mirasolskolen i Peru.

**NB!** Strikkefastheten som er oppgitt på banderolen er kun veiledende. Husk at du alltid skal følge strikkefastheten som er oppgitt i oppskriften.



50 gram = ca 110 meter



- Ullvugge 30 °C
- Vrenges før vask
- Bruk vaskemiddel for ull/silke
- Bruk ikke skyllemiddel
- Tørkes flatt



Se oppskrift på Hjertegenser | DSA73-35

House of Yarn er Nordens største merkevarerhus,  
grossist og produsent av kvalitetsgarn, strikkedesign og  
accessoarer til faghandel og kjedebutikker.

[houseofyarn.no](http://houseofyarn.no)

## HOUSE of YARN



[dustorealpakka.no](http://dustorealpakka.no)



[dalegarn.no](http://dalegarn.no)



[gjestal.no](http://gjestal.no)



[hoy.no](http://hoy.no)

CAMILLA PIHL

[camillapihlstrikk.no](http://camillapihlstrikk.no)

GULLUNGEN  
*garn*

[gullungengarn.no](http://gullungengarn.no)

#ORANSJESKJERF

[oransjeskerf.no](http://oransjeskerf.no)

## YARNMADE

[yarnmade.no](http://yarnmade.no)

FØLG HOUSE OF YARN OG VÅRE BRANDS PÅ SOSIALE MEDIER



[HOUSEOFYARN\\_NORWAY](https://www.instagram.com/HOUSEOFYARN_NORWAY)



[HOUSEOFYARN.NO](http://HOUSEOFYARN.NO)  
[DUSTOREALPAKKA](http://DUSTOREALPAKKA)  
[DALEGARN.NO](http://DALEGARN.NO)  
[GJESTALGARN](http://GJESTALGARN)



[HOUSEOFYARN](https://www.pinterest.com/HOUSEOFYARN)



[YOUTUBE.COM/HOUSEOFYARN](http://YOUTUBE.COM/HOUSEOFYARN)

FORHANDLERINFORMASJON