



# HJERTEGENSER – BARN

DSA 73-51 | ALPAKKA TWEED CLASSIC



Du Store Alpakka – en del av **HOUSE of YARN**

DSA 73-51

## HJERTEGENSER – BARN

### DESIGN

Monica Norseth

### INSTAGRAM

@tusenogen\_maske

### GARN

ALPAKKA TWEED CLASSIC 50 % alpacka, 30 % merinoull, 20 % donegal-ull, 50 gram = ca 110 meter

**Alternativt garn:** STERK

### STORLEKAR

2 (4) 6 (8) 10 (12) år

**OBS!** Jämför PLAGGETS MÅTT och hitta rätt storlek

### PLAGGETS MÅTT

Övervidd 64 (66) 72 (76) 80 (84) cm

Hel längd mitt fram 41 (44) 50 (54) 57 (59) cm

Ärmlängd: (25) 27 (31) 35 (37) 39 cm

### GARNÅTGÅNG

Färg 1 5 (6) 7 (8) 9 (10) nystan

Färg 2 1 (1) 1 (1) 2 (2) nystan

### FÄRGER

Färg 1 Djupröd 116

Färg 2 Natur 113

### STICKOR

Liten och stor rundst och strumpst nr 3,5 och 4

### STICKFASTHET

22 m slätstickning på st nr 4 = 10 cm

**Kontrollera stickfastheten genom att sticka en provlapp.**

**Räkna antalet maskor per 10 cm. Har du fler m än det angivna antalet, byt till grövre stickor. Har du färre maskor, byt till finare stickor.**

### HITTA RÄTT STORLEK

1. Mät ett liknande plagg som passar.
2. Jämför måtten med mönstret.
3. Välj storlek utifrån övervidden på bälén.
4. Bål och ärmar kan stickas längre eller kortare vid behov.

### FÖRKORTNINGAR

rm = rät maska, am = avig maska, m = maska, st = sticka, v = varv



### BÅL

Lägg upp 138 (146) 158 (166) 178 (186) m med färg 1 på rundst nr 3,5. Sätt en markör i var sida med 69 (73) 79 (83) 89 (93) m till fram- resp. bakstycke. Sticka runt i resårstickning med 1 rm, 1 am i 4 (4) 4 (5) 5 (5) cm. Byt till st nr 4. Sticka sedan slätstickning tills arbetet mäter 25 (28) 31 (34) 36 (38) cm. Maska av 10 m i var sida för ärmhål (5 m på var sida om alla markörer) = 59 (63) 69 (73) 79 (83) m till fram- resp. bakstycke. Lägg denna del åt sidan och sticka ärmarna.

### © House of Yarn AS

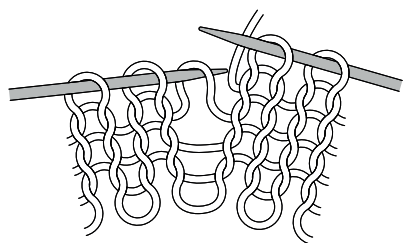
Kopiering och publicering av material och mönster, eller användning av dessa i kommersiellt syfte, får inte ske utan tillstånd från House of Yarn AS.

Foto: @tusenogen\_maske

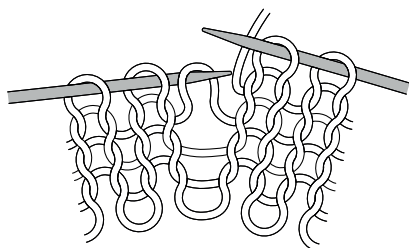


### ÖKA 1 H OCH 1 V

Öka 1 V: Ta tråden mellan 2 m, sätt den på vänster st som bilden visar och sticka i bakre maskbågen.



Öka 1 H: Ta tråden mellan 2 m, sätt den på vänster st som bilden visar och sticka i främre maskbågen.



### ÄRMAR

Lägg upp 36 (38) 40 (42) 44 (46) m med färg 1 på strumpst nr 3,5. Sticka runt i resårstickning med 1 rm, 1 am i 4 (4) 4 (5) 5 (5) cm.

Byt till st nr 4. Sticka sedan slätstickning, **samtidigt** som det på 1:a v ökas 5 m jämnt fördelade = 41 (43) 45 (47) 49 (51) m. Sätt en markör runt första och sista m = m med markör runt mitt under ärmen. Sticka tills arbetet mäter 5 (5) 5 (6) 6 (6) cm. **Öka 1 V** efter m med markör och **öka 1 H** före m med markör.

Upprepa ökningarna med 3,5 (3) 2,5 (2,5) 2,5 (2,5) cm mellanrum, totalt 6 (8) 10 (11) 12 (14) gånger = 53 (59) 65 (69) 73 (79) m. Sticka tills arbetet mäter 25 (27) 31 (35) 37 (39) cm. Maska av 10 m mitt under ärmen (m med markör + 4 m på var sida) = 43 (49) 55 (59) 63 (69) m. Lägg denna del åt sidan och sticka den andra ärmen.

### OK

Sätt alla delarna på rundst nr 4: Vänster ärm, framstycket, höger ärm och bakstycket = 204 (224) 248 (264) 284 (304) m. Varvet börjar baktill på vänster axel. Sticka 2 (2) 3 (3) 4 (4) cm slätstickning med färg 1, **samtidigt** som det minskas 18 (23) 32 (33) 38 (40) m jämnt fördelade på vartannat v = 186 (201) 216 (231) 246 (264) m. Sticka mönster enligt diagrammet och minska som diagrammet visar. Sticka arbetet färdigt med dubbelt garn av färg 1. Sticka 3 (3) 3,5 (4) 4 (4,5) cm slätstickning. Minska 33 (34) 38 (39) 40 (41) m jämnt fördelade på nästa v = 108 (116) 124 (132) 140 (148) m. Sticka 1 cm slätstickning och minska 38 (42) 46 (50) 54 (58) m jämnt fördelade på nästa v = 70 (74) 78 (82) 86 (90) m. Sticka 1 (1) 2 (2,5) 2,5 (2,5) cm slätstickning.


### HALSKANT

Byt till st nr 3,5 och sticka runt i resårstickning med 1 rm, 1 am i 3 cm. Maska av löst med rm och am.

### MONTERING

Sy ihop öppningen under ärmarna.

### DIAGRAM



← Minska 24 (27) 30 (36) 42 (48) m jämnt fördelade = 108 (117) 126 (132) 138 (144) m

← Minska 12 m jämnt fördelade = (132) 144 (156) 168 (180) 192 m

Upprepa

□ Färg 1  
 ⊗ Färg 2

Vill du få inspiration till ditt nästa stickprojekt? Besök vår webbplats [houseofyarn.no](http://houseofyarn.no)