

Sticke die schönsten Motive

Stickerei auf einer Bluse

GRATIS
DIY

*Tipp: Sie können auch
Zeichnungen Ihrer Kinder
als Stickvorlage verwenden*

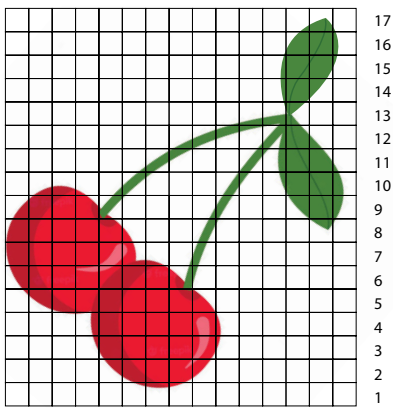


1. Schneide Deine Zeichnungen aus.

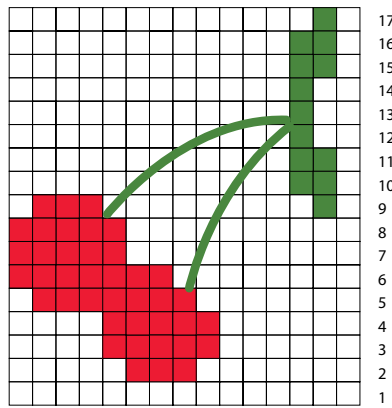
2. Fixiere sie mit Stecknadeln auf Deiner Strickbluse, damit Du weißt, wo sie am Ende sitzen werden.

Sticke die schönsten Motive

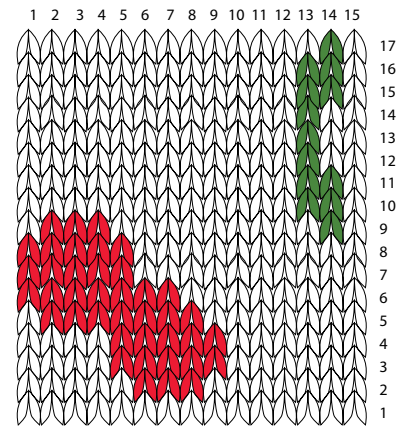
Stickerei auf einer Bluse



3. Male Dein Motiv auf ein Stück kariertes Papier, das der Maschenweite Deiner Bluse entspricht.




4. Die Zeichnung wird etwas verpixelter sein, und Du kannst selbst entscheiden, wie viel Du in Deine Zeichnung einbaust. Linien, wie z. B. Stiele an der Kirsche, werden nachträglich aufgestickt.

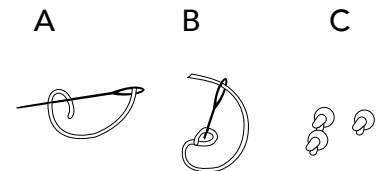


5. Der Faden, mit dem Du stickst, wird durch die vorhandene Masche in der Bluse gezogen.

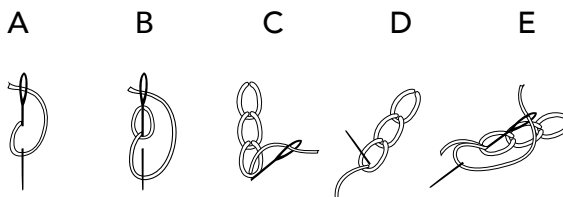
Verwendete Sticharten:



Vorstich A+B
Für Kantenlinien



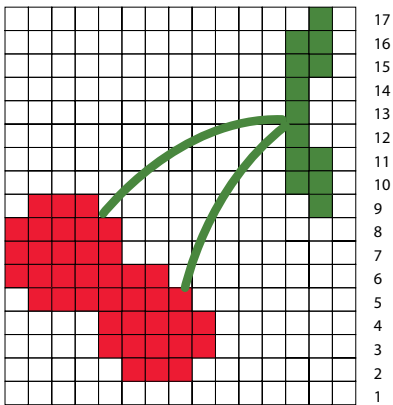
Knötchenstich
Für Augen und i



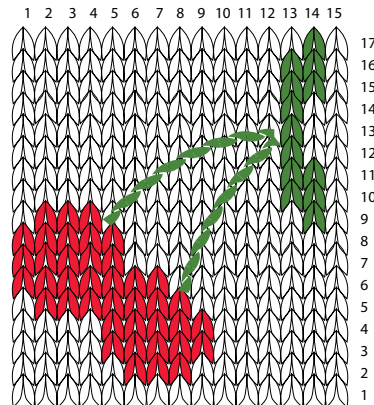
Kettenstich A - E
Ist etwas fülliger und wird für auszufüllende Linien oder Felder verwendet.

Sticke die schönsten Motive

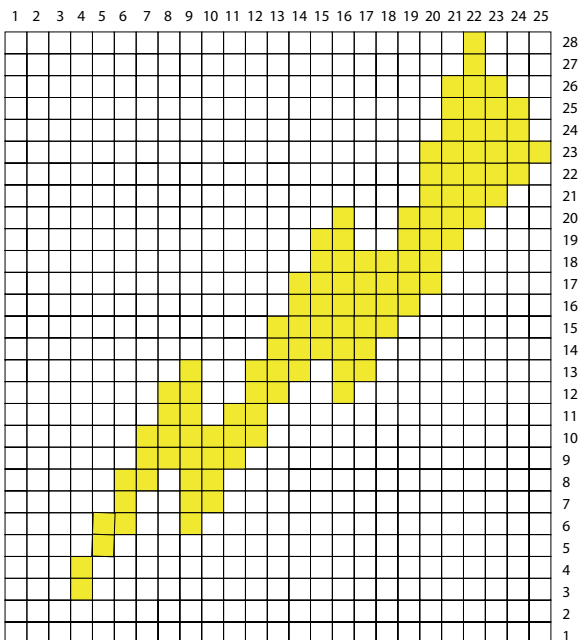
Stickerei auf einer Bluse



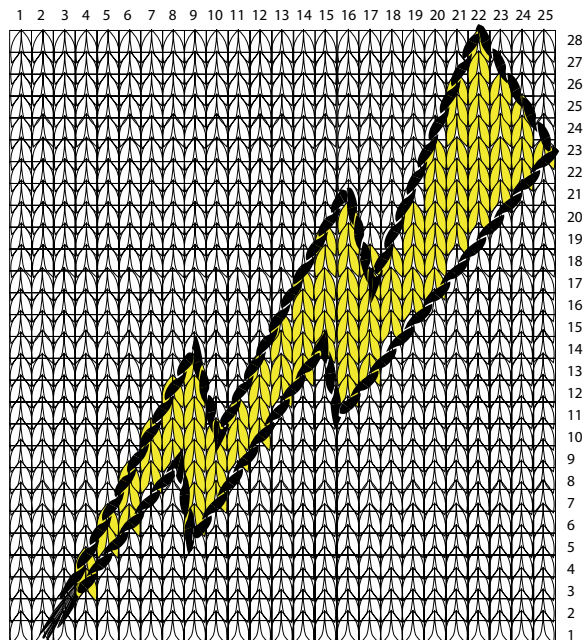
Maschenstich in rot und grün



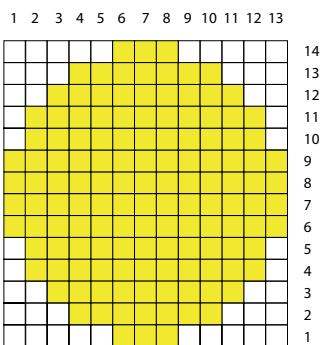
Vorstich in grün



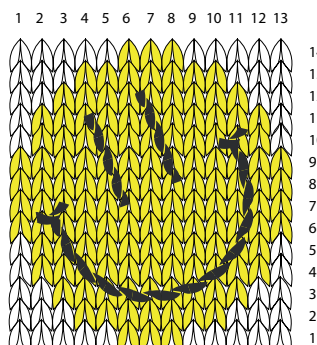
Maschenstich in senfgelb



Vorstich in schwarz



Maschenstich in senfgelb




Kettenstich in schwarz

Sticke die schönsten Motive


Stickerei auf einer Bluse

1 2 3 4 5 6 7 8 9 10 11 12 13 14 15 16 17 18

14
13
12
11
10
9
8
7
6
5
4
3
2
1


Maschenstich in staubblau und natur

1 2 3 4 5 6 7 8 9 10 11 12 13 14 15 16 17 18

14
13
12
11
10
9
8
7
6
5
4
3
2
1

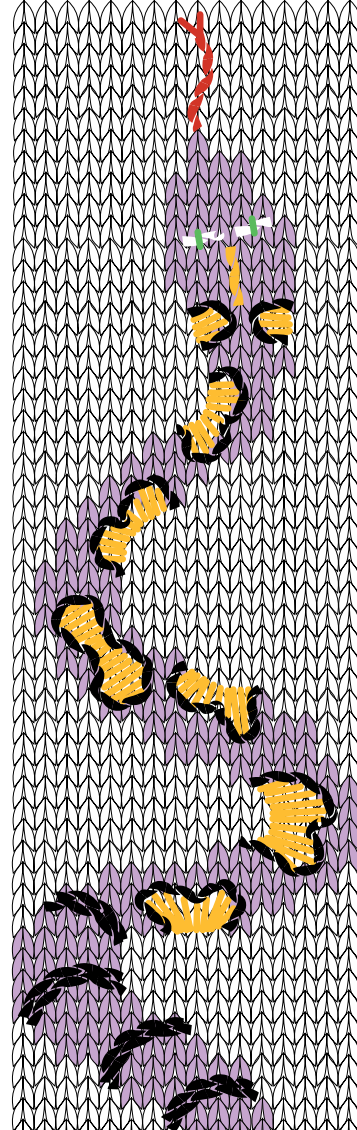
Kettenstich in schwarz und staubblau

1 2 3 4 5 6 7 8 9 10 11 12 13 14 15 16

56
55
54
53
52
51
50
49
48
47
46
45
44
43
42
41
40
39
38
37
36
35
34
33
32
31
30
29
28
27
26
25
24
23
22
21
20
19
18
17
16
15
14
13
12
11
10
9
8
7
6
5

Maschenstich in flieder

1 2 3 4 5 6 7 8 9 10 11 12 13 14 15 16


56
55
54
53
52
51
50
49
48
47
46
45
44
43
42
41
40
39
38
37
36
35
34
33
32
31
30
29
28
27
26
25
24
23
22
21
20
19
18
17
16
15
14
13
12
11
10
9
8
7
6
5

Kettenstich in schwarz, orange, natur, grün und rot

Die schönsten Motive sticken


Stickerei auf einer Bluse

1 2 3 4 5 6 7 8 9 10 11 12 13 14

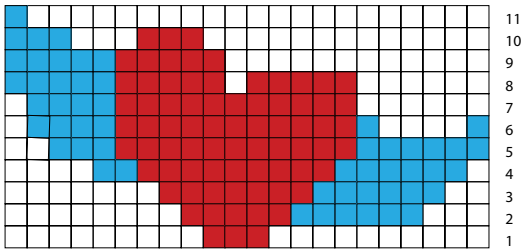


Maschenstich in rot

1 2 3 4 5 6 7 8 9 10 11 12 13 14


Kettenstich und Vorstich in schwarz
samt Kettenstich in natur

1 2 3 4 5 6 7 8 9 10 11 12 13 14 15 16 17 18 19 20 21 22



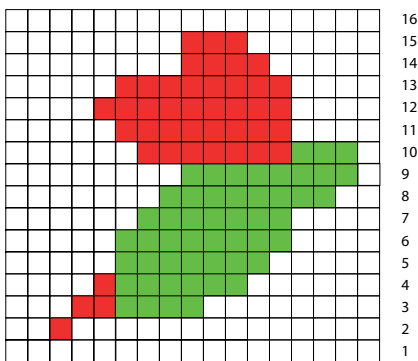
Maschenstich in staubrot und staublau

1 2 3 4 5 6 7 8 9 10 11 12 13 14 15 16 17 18 19 20 21 22



Kettenstich in natur und Vorstich in rot

1 2 3 4 5 6 7 8 9 10 11 12 13 14 15 16 17



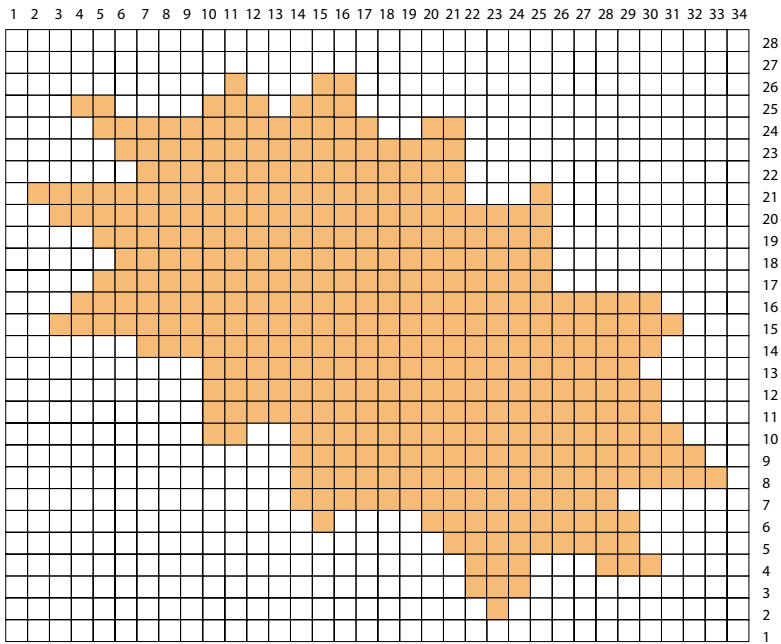
Maschenstich in rot und grün

1 2 3 4 5 6 7 8 9 10 11 12 13 14 15 16 17


Kettenstich und Vorstich in schwarz samt
Knötchenstich als Auge in schwarz

Die schönsten Motive sticken

Stickerei auf einer Bluse



Maschenstich in orange



Vorstich als Kante. Kettenstich für Buchstaben und Knötchenstich als Punkt in "!". Alles in der Farbe schwarz