

# Broderi på genser

GRATIS  
DIY

*Tips: Du kan også lage broderier basert på barnas tegninger*

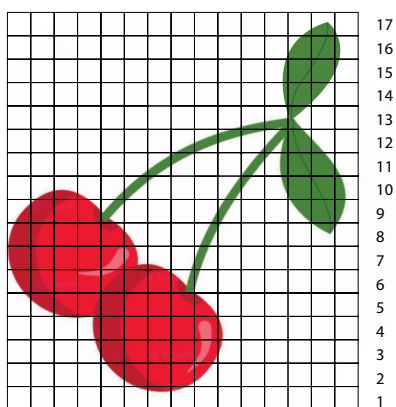


**1.** Klipp ut tegningene dine.

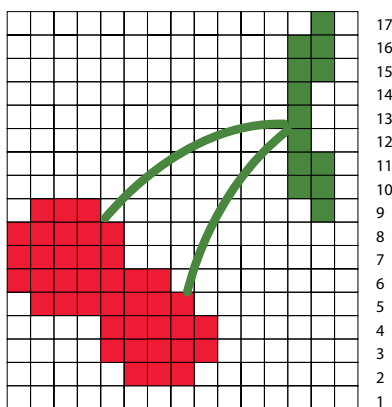
**2.** Plasser dem på strikkegenseren din med knappnåler, så du vet hvor de skal sitte på det ferdige resultatet.

Broder fine motiver


# Broderi på genser



**3.** Overfør tegningen på et stykke rutepapir som svarer til maskestørrelsen din på genseren.




**4.** Tegningen vil bli litt mer pikselert og det er opp til deg hvor mye du tar med av tegningen din. Linjer, som f.eks. stilker til kirsebær, blir brodert på i etterkant.

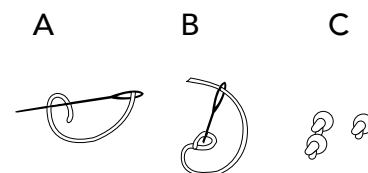


**5.** Tråden du broderer med trekkes gjennom de eksisterende maskene i genseren.

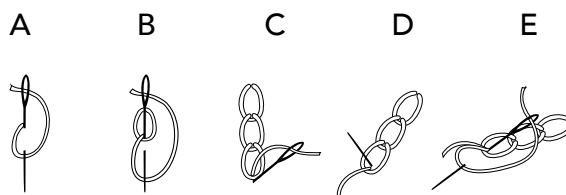
## Stingtyper som er brukt:



**Forsting A+B**  
Til kantlinjer.



**Franske knuter**  
Til øye på bie og prikk over 'i'.

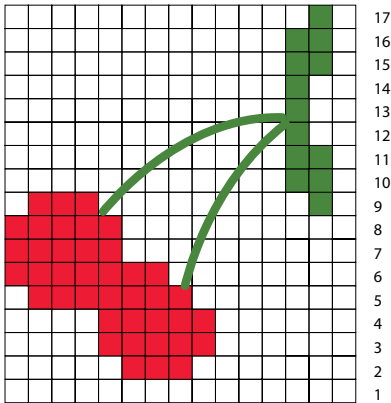


## Kjedesting A - E

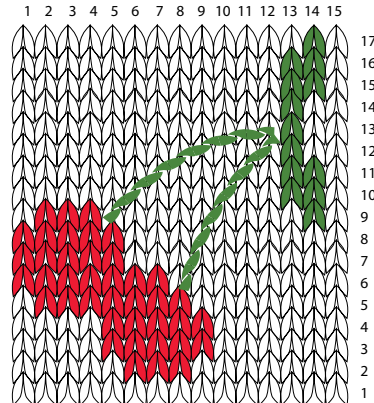
Er litt fyldigere og brukes til utfyllende linjer, eller felt som skal fylles.

Broder fine motiver

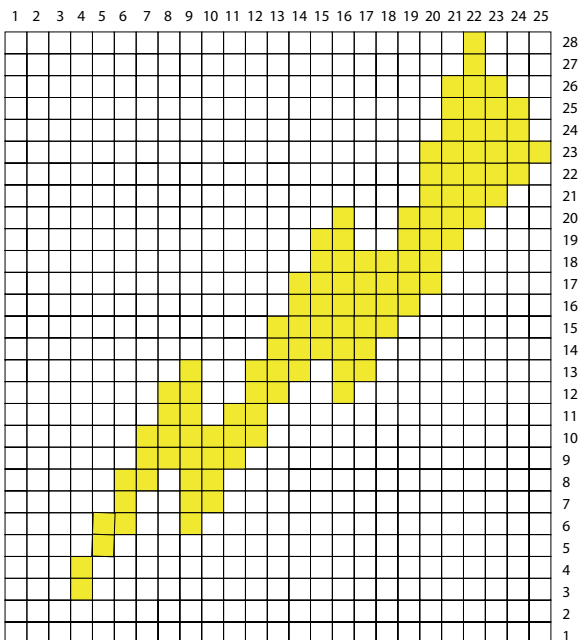
# Broderi på genser



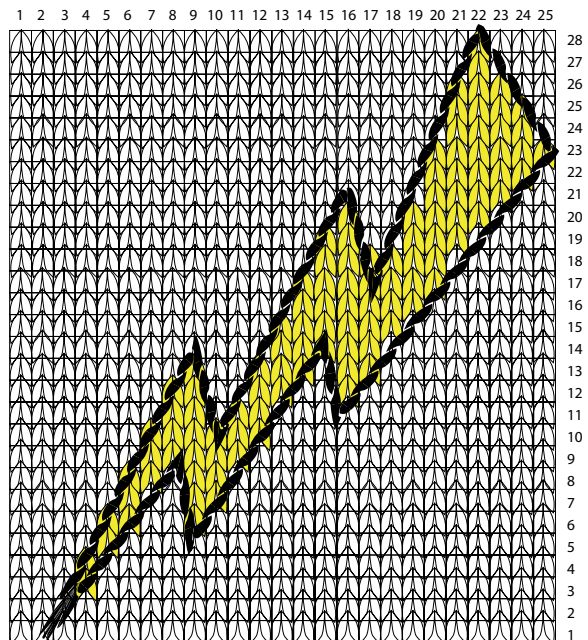
Maskesting i rødt og grønt



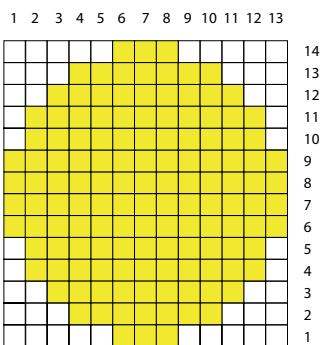
Forsting i grønt



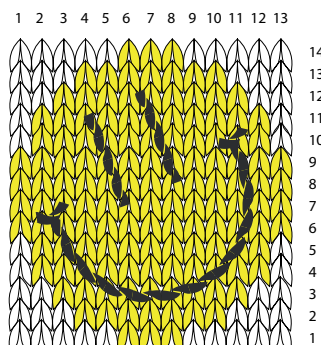
Maskesting i sennepsgult



Forsting i svart



Maskesting i sennepsgult




Kjedesting i svart



Broder fine motiver


# Broderi på genser

1 2 3 4 5 6 7 8 9 10 11 12 13 14 15 16 17 18

14  
13  
12  
11  
10  
9  
8  
7  
6  
5  
4  
3  
2  
1


Maskesting i støvet blått og natur

1 2 3 4 5 6 7 8 9 10 11 12 13 14 15 16 17 18

14  
13  
12  
11  
10  
9  
8  
7  
6  
5  
4  
3  
2  
1

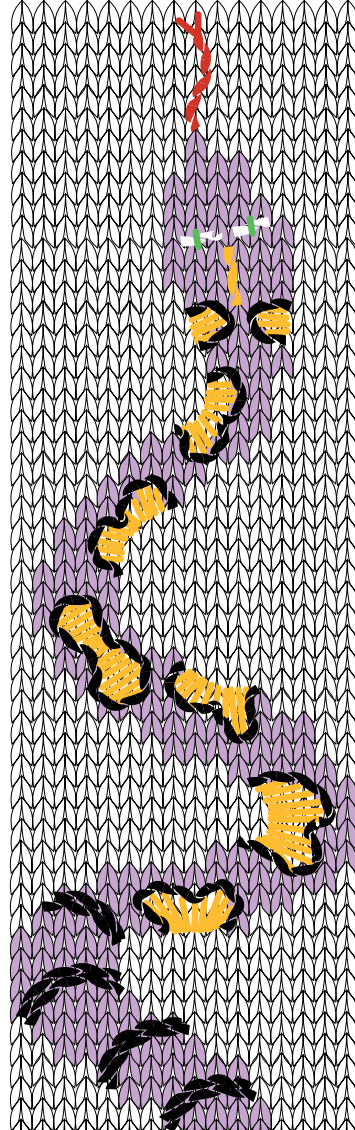
Kjedesting i svart og støvet blått

1 2 3 4 5 6 7 8 9 10 11 12 13 14 15 16

56  
55  
54  
53  
52  
51  
50  
49  
48  
47  
46  
45  
44  
43  
42  
41  
40  
39  
38  
37  
36  
35  
34  
33  
32  
31  
30  
29  
28  
27  
26  
25  
24  
23  
22  
21  
20  
19  
18  
17  
16  
15  
14  
13  
12  
11  
10  
9  
8  
7  
6  
5

Maskesting i syrin

1 2 3 4 5 6 7 8 9 10 11 12 13 14 15 16


56  
55  
54  
53  
52  
51  
50  
49  
48  
47  
46  
45  
44  
43  
42  
41  
40  
39  
38  
37  
36  
35  
34  
33  
32  
31  
30  
29  
28  
27  
26  
25  
24  
23  
22  
21  
20  
19  
18  
17  
16  
15  
14  
13  
12  
11  
10  
9  
8  
7  
6  
5

Kjedesting i svart, oransje, natur, grønt og rødt

Broder fine motiver


# Broderi på genser

1 2 3 4 5 6 7 8 9 10 11 12 13 14


13  
12  
11  
10  
9  
8  
7  
6  
5  
4  
3  
2  
1

Maskesting i rødt

1 2 3 4 5 6 7 8 9 10 11 12 13 14


13  
12  
11  
10  
9  
8  
7  
6  
5  
4  
3  
2  
1Maskesting og forsting i svart samt  
kjedesting i natur

1 2 3 4 5 6 7 8 9 10 11 12 13 14 15 16 17 18 19 20 21 22

11  
10  
9  
8  
7  
6  
5  
4  
3  
2  
1

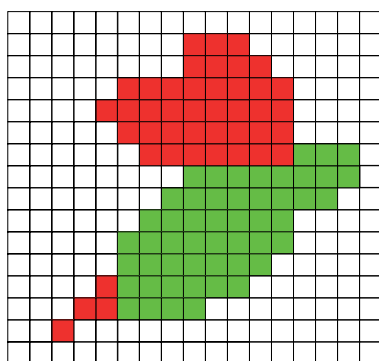
Maskesting i støvet rødt og støvet blått

1 2 3 4 5 6 7 8 9 10 11 12 13 14 15 16 17 18 19 20 21 22

11  
10  
9  
8  
7  
6  
5  
4  
3  
2  
1

Kjedesting i natur og forsting i rødt

1 2 3 4 5 6 7 8 9 10 11 12 13 14 15 16 17

16  
15  
14  
13  
12  
11  
10  
9  
8  
7  
6  
5  
4  
3  
2  
1

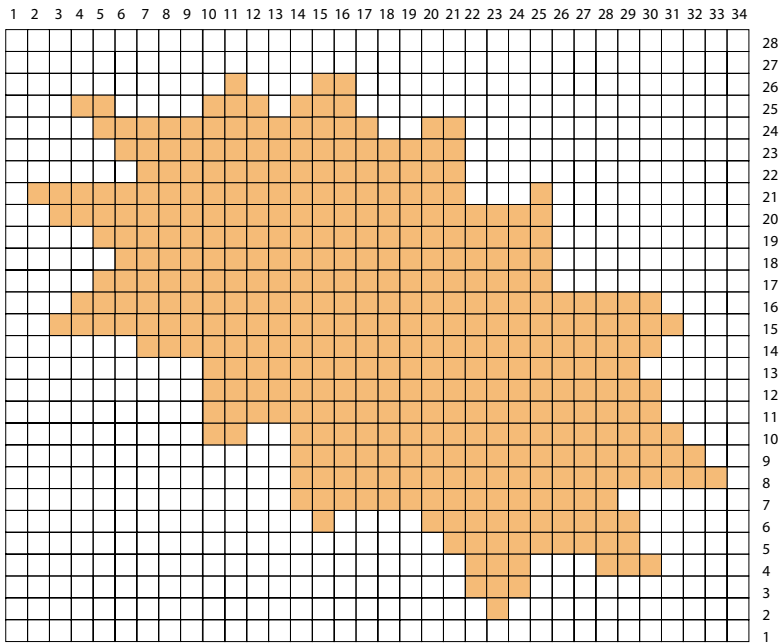
Maskesting i rødt og grønt

1 2 3 4 5 6 7 8 9 10 11 12 13 14 15 16 17


16  
15  
14  
13  
12  
11  
10  
9  
8  
7  
6  
5  
4  
3  
2  
1Kjedesting og forsting i svart samt en  
fransk knute som øye i svart

Broder fine motiver

# Broderi på genser



Maskesting i oransje



Forsting som kant. Kjedesting i bokstaver  
og fransk knute som prikk i "!". Alt i  
fargen svart