


Mütze gr. 2 - 4 Jahre + s/m

Materialien

- Jersey ca 50 (60) cm

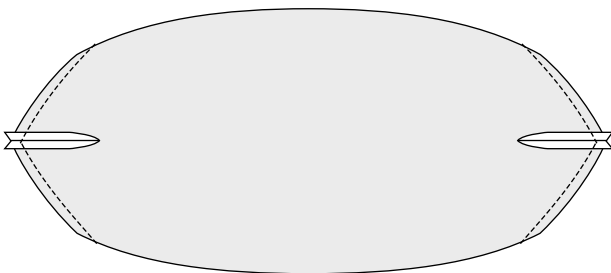
GRATIS
DIY



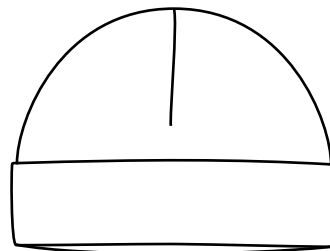
- 1.** Stück zuschneiden.
Mütze hinten mit 0,7 cm Naht zusammennähen, ein Stückchen zum wenden offen stehen lassen.



- 2.** Die Mütze wie auf der Zeichnung falten, die äusseren Spitzen zusammennähen, bügeln.



- 3.** Die Mütze falten, die Spitzen zusammennähen, bügeln.



- 4.** Auf rechts wenden, die kleine Öffnung zusammennähen. Mütze doppelt falten und einen Umschlag falten.

