

Mössa stl 2 - 4 år + s/m


Material

- Jersey ca 50 (60) cm

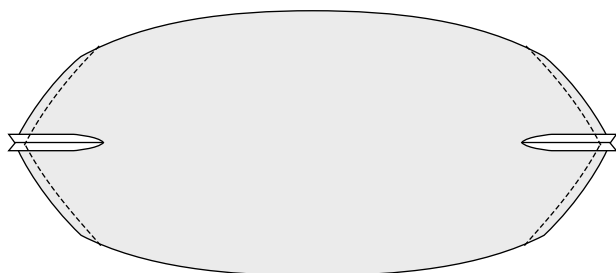
GRATIS
DIY



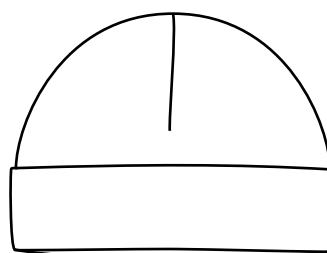
- 1.** Klipp 1 st.
Sy ihop mössan mitt bak med 0,7 cm sömsmån, lämna öppet en bit för att kunna vända genom, pressa.



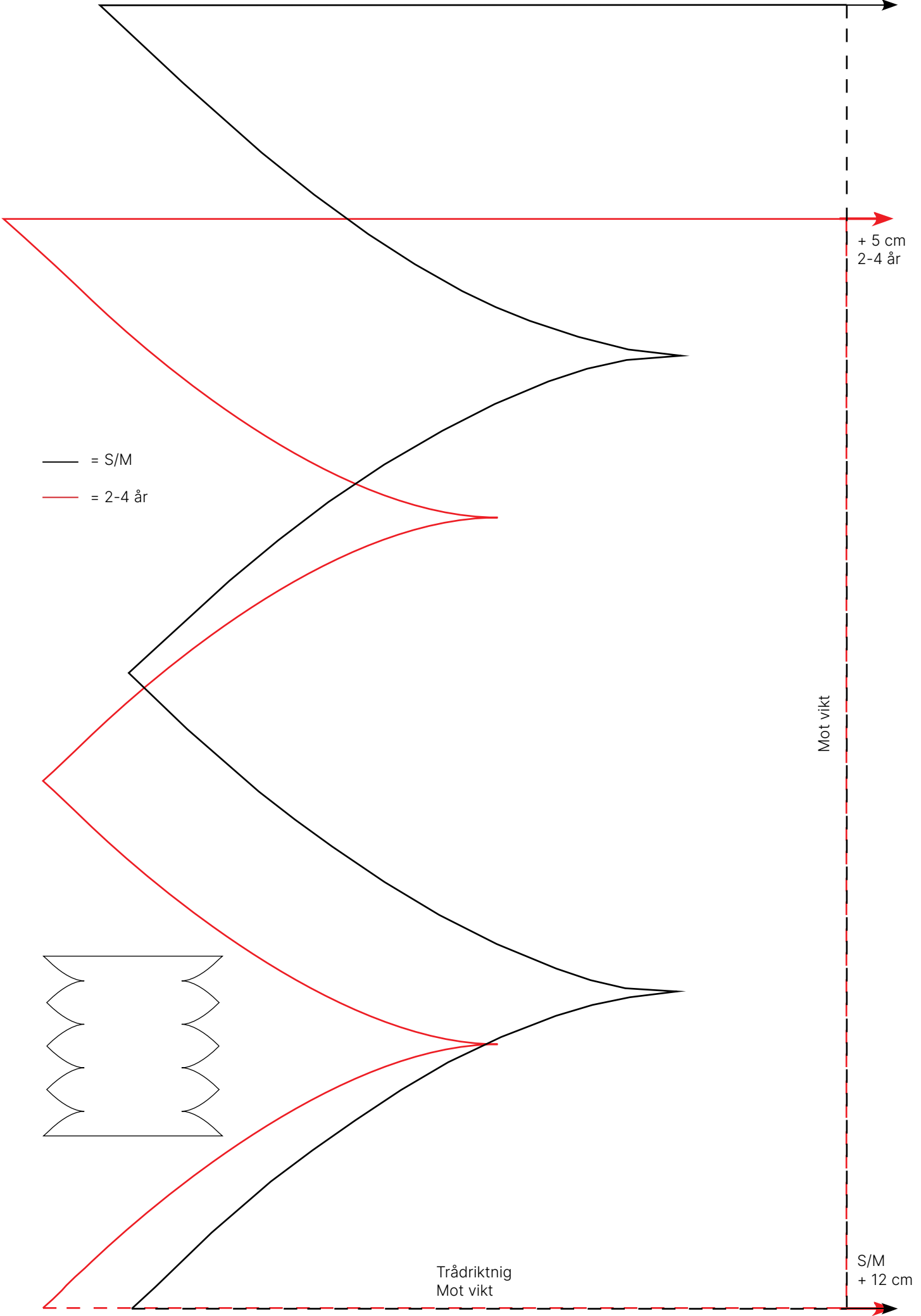
- 2.** Vik mössa som teckningen visar, sy ihop de yttersta spetsarna, pressa.



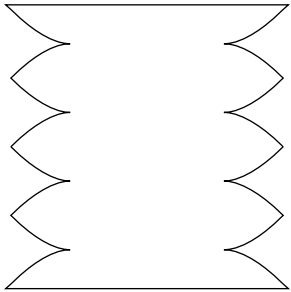
- 3.** Vik mössan och sy ihop de sista spetsarna, se till så att sömmarna stämmer, pressa.



- 4.** Vänd ud till rätan, sy ihop det lilla hålet. Vik mössan dubbel och vik upp kanten på mössan.



— = S/M
 — = 2-4 år



Trådriktning
 Mot vikt