

PATCHWORK TIL JAKKE

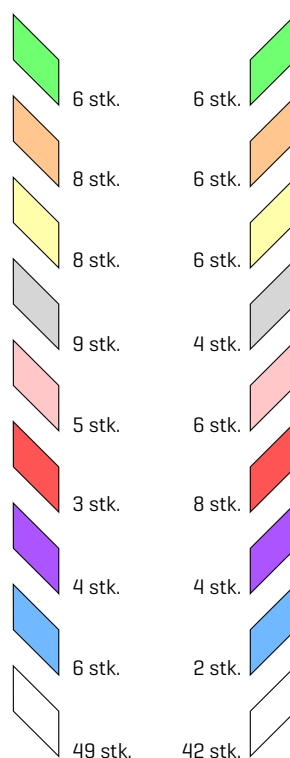

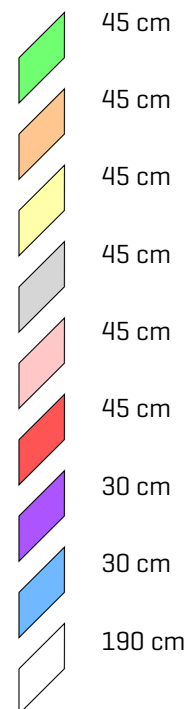


GRATIS
DIY



MATERIALER

- Mønster 24047-B i den rigtige str.
- Skråbånd, ca. 7 m
- 230 cm stof til inderstof med en bredde på 140 cm
- Volumenvlies med lim, 340 cm
- 9 forskellige metervarer til yderstof



Pssst ...! Lav jakken i den farvekombination, du har lyst til. Mulighederne er endeløse!

Klip metervarerne efter skabelonerne på næste side. Sy dem sammen som vist på tegningen, pres alle sømme. Læg mønster 24047 på som vist. Sy jakken som beskrevet i mønster beskrivelsen.

SKAB DIT HELT EGET LOOK

PATCHWORK TIL JAKKE

