

PATCHWORK TIL JAKKE

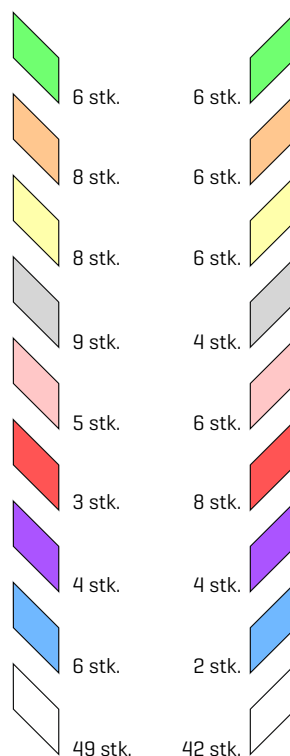

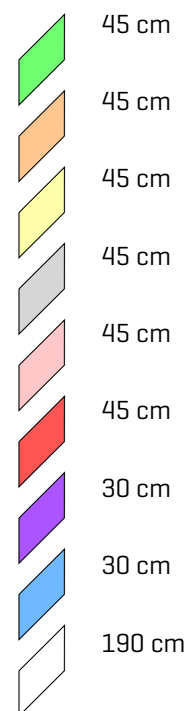


GRATIS
DIY



MATERIALER

- Mønster 24047-B i riktig størrelse.
- Skråbånd, ca. 7 m
- 230 cm stoff til innerstoff, med en bredde på 140 cm
- Volumvlies med lim, 340 cm
- Ni forskjellige metervarer til ytterstoff



Pssst ..! Lag jakken i den fargekombinasjonen du ønsker. Mulighetene er endeløse!

Klipp metervarene etter malene på neste side. Sy dem sammen som vist på tegningen. Press alle sømmer.

Legg på mønster 24047, som vist. Sy jakken som beskrevet i mønsterbeskrivelsen.

SKAP DIN EGEN LOOK

PATCHWORK TIL JAKKE

