

SKAPA EN HELT EGEN LOOK

PATCHWORK TILL JACKA

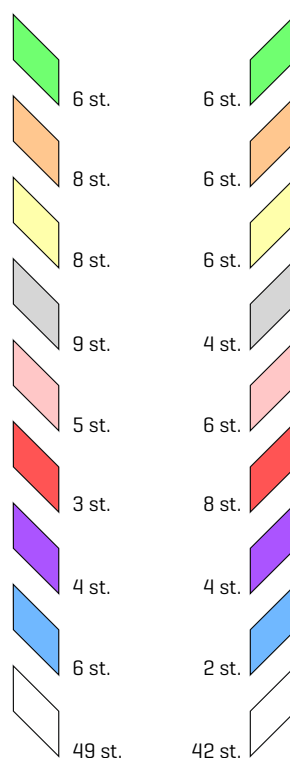

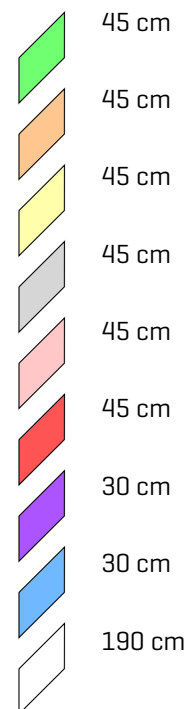


GRATIS
DIY



MATERIAL

- Mönster 24047-B i rätt storlek.
- Snedslå, ca 7 m
- 230 cm fodertyg med 140 cm bredd
- Volymmellanlägg med lim, 340 cm
- 9 olika tyger till yttertyget



Pssst! Du kan välja precis vilken färgkombination som helst. Möjligheterna är oändliga!

Klipp till tygerna efter mallarna på nästa sida. Sy ihop dem enligt bilden här intill och pressa alla sömmar.

Lägg ut mönster 24047 på tyget enligt bilden. Sy jackan enligt mönsterbeskrivningen.

SKAPA EN HELT EGEN LOOK

PATCHWORK TILL JACKA

