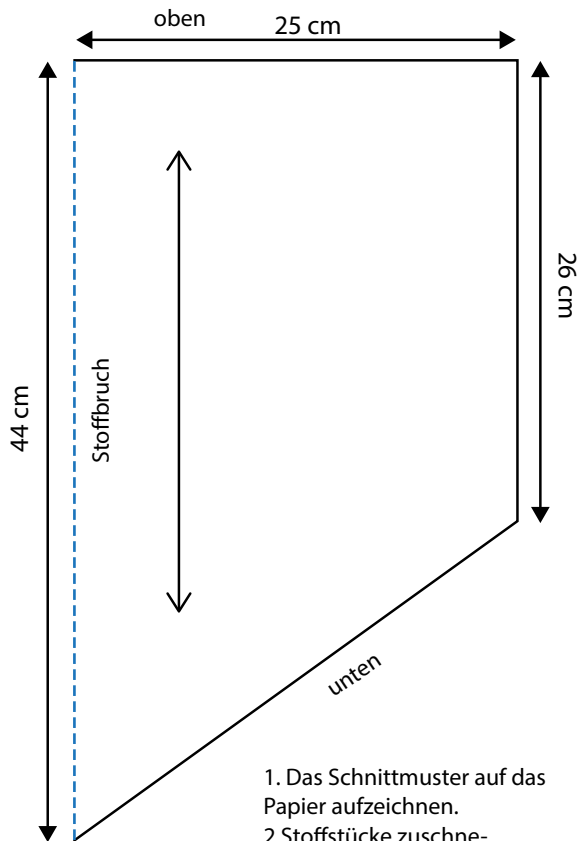



Halswärmer

Materialien

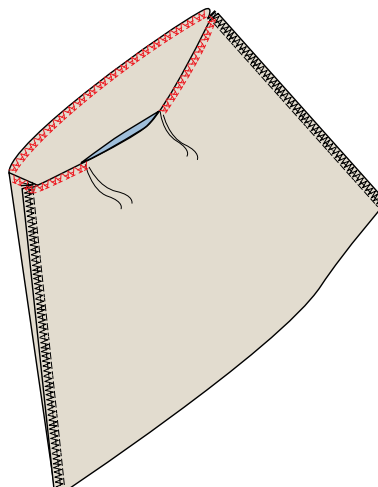
- Jersey, 50 cm
- Musterpapier



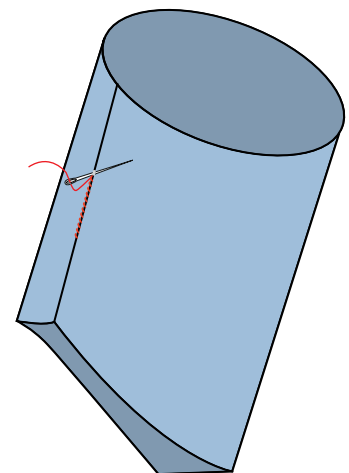
1. Das Schnittmuster auf das Papier aufzeichnen.
2. Stoffstücke zuschneiden.



2. Die 2 Teile rechts auf rechts aufeinanderlegen. Naht oben und unten mit Stretch- oder Overlocknaht nähen.



3. Die eine Seite über die andere ziehen, sodass der Stoff rechts auf rechts liegt. Seitennähte nähen, die Nähte aufeinander ausrichten. Eine Öffnung von ca. 5 cm zum Wenden offen lassen.



4. Auf rechts drehen und die Öffnung von Hand zunähen. Bügeln.