
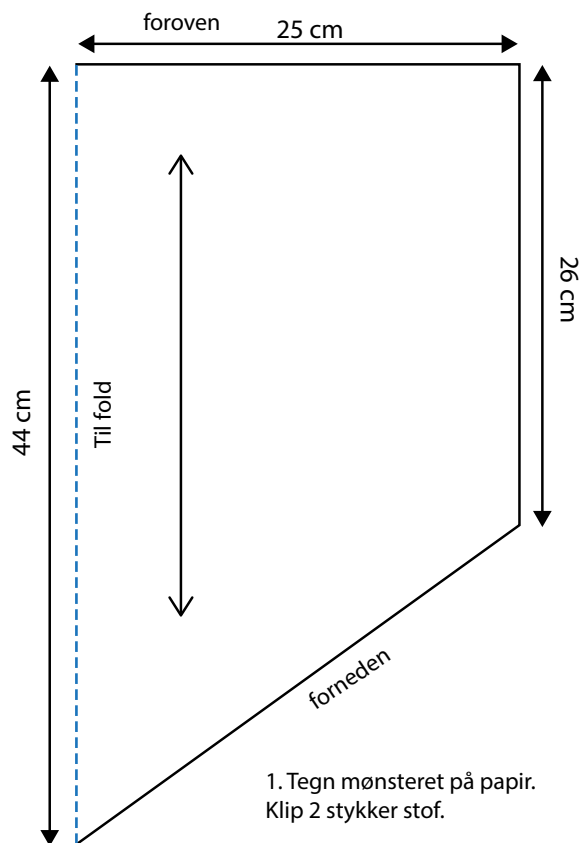


Skøn idé til efterår og vinter

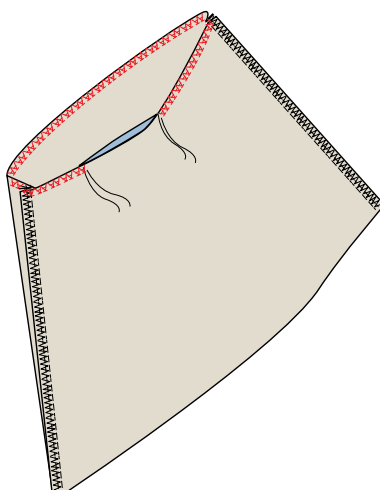
Halsedisse

Materialer

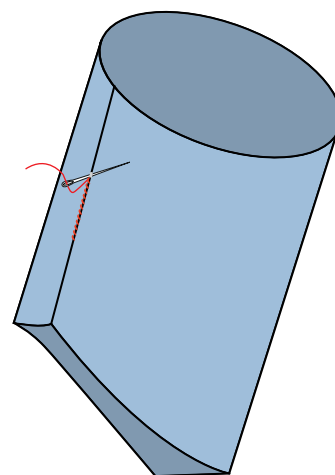
- Jersey, 50 cm
- Mønsterpapir



2. Placer de 2 stykker ret mod ret.
Sy sømmen foroven og fornedden med
stretch søm eller overlock.



3. Træk den ene side over mod den anden
side, så de ligger ret mod ret. Sy sidesøm, pas
til over søm. Lad et hul på ca. 5 cm stå åbent
til at vende igennem.



4. Vend retten ud, og sy hullet i hånden. Pres.