
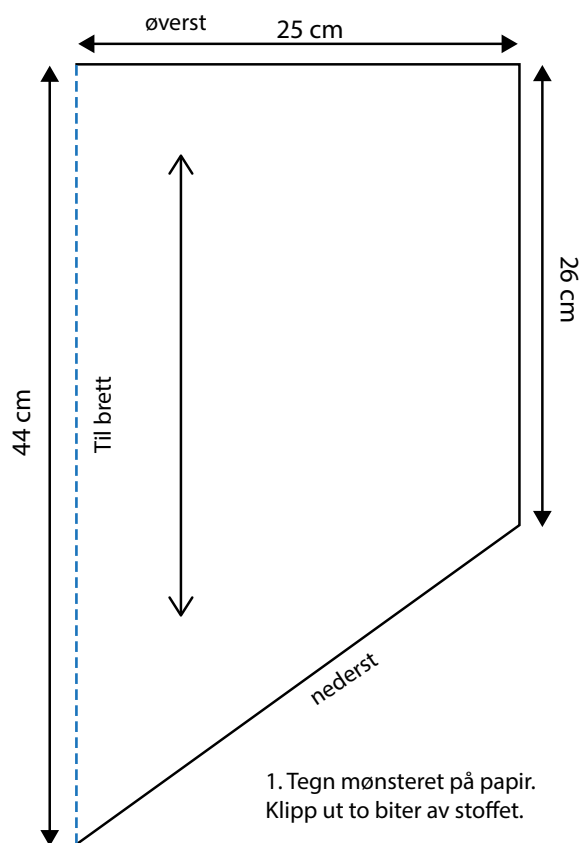


Super idé til høst og vinter

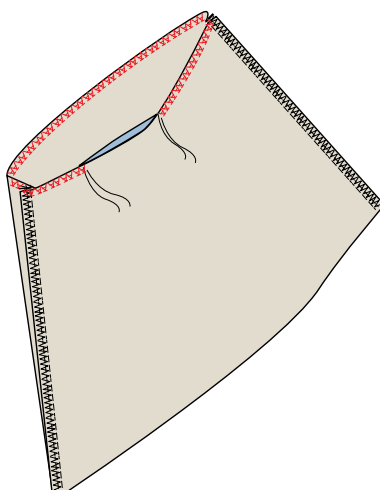
Hals

Materialer

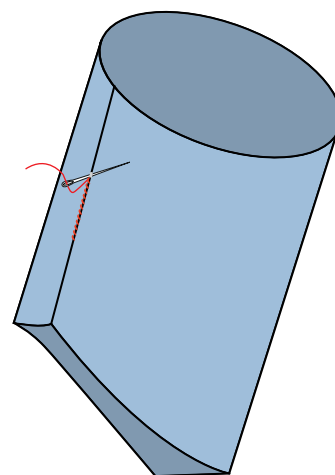
- Jersey, 50 cm
- Mønsterpapir



2. Plasser de to bitene rett mot rett.
Sy sømmen øverst og nederst med
stretchsøm eller overlock.



3. Strekk den ene siden over mot den andre,
slik at de ligger rett mot rett. Sy sidesøm.
Tilpass over sømmen. La det være en åpning
på cirka 5 cm til å vrenge gjennom.



4. Vrenn retten ut, og sy hullet for hånd. Press.