
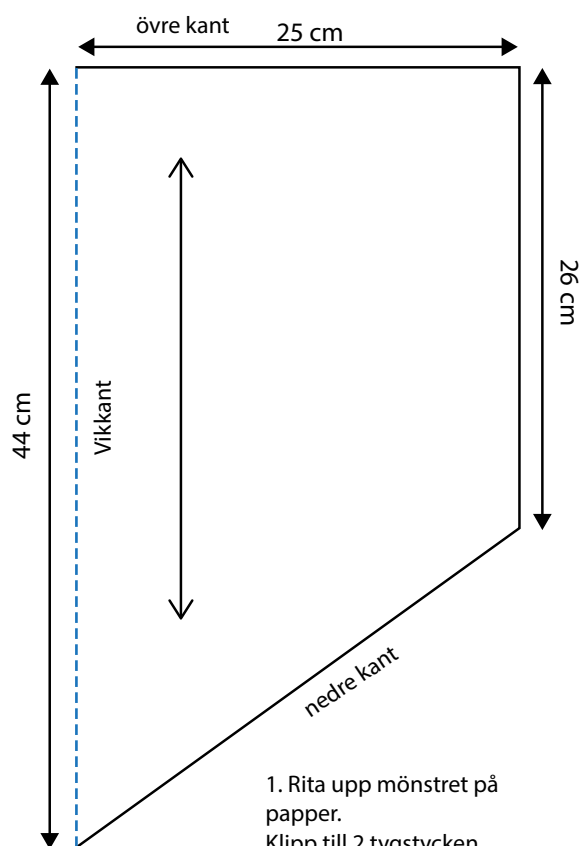


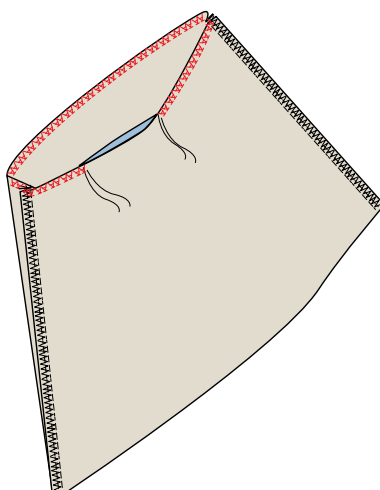
Buff

Material

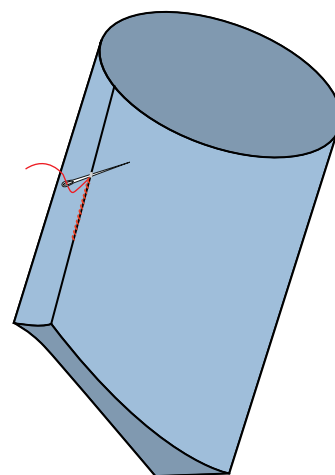
- Jersey, 50 cm
- Mönsterpapper



2. Lägg de 2 tygstyckena räta mot räta.
Sy längs den övre och nedre kanten
med elastisk söm eller overlock.



3. Vik över ena sidan mot den andra sidan så
att delarna ligger räta mot räta. Sy sidosöm-
men, var noggrann över sömmarna. Lämna
en öppning på ca 5 cm så att du kan vända
ut buffen.



4. Vänd ut rätsidan och sy ihop hålet. Pressa.