


Ostereier mit Pailletten

GRATIS
DIY

Materialien

- Styropor Ei (Artikelnummer 39008)
- Pailletten (Artikelnummer 47800)
- Stecknadeln (Artikelnummer 46595)
- Satinband (Artikelnummer 27009)
- Gewebt Jaquard (Artikelnummer 400358)
- Acrylfarbe (Artikelnummer 29715 & 29716)
- Schaumstoffschwamm (Artikelnummer 29126)



Schritt 1.



Schritt 2.



Schritt 3.

Ostereier mit Pailletten




Schritt 4.



Schritt 5.



Schritt 6.




Schritt 7.



Schritt 8.



Schritt 9.



Schritt 10.



Schritt 11.



Schritt 12.