

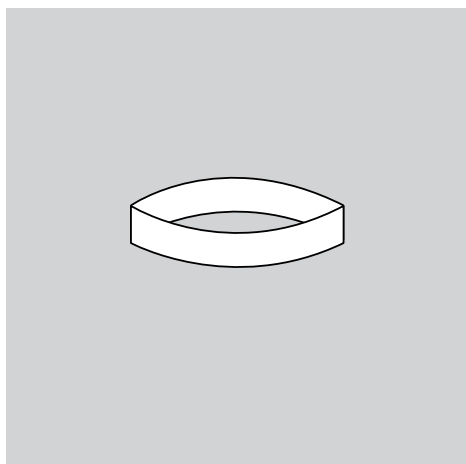
PERFEKT TIL HALLOWEEN OG FASTELAVN
ENKELT TYLLSKJØRT


MATERIALER

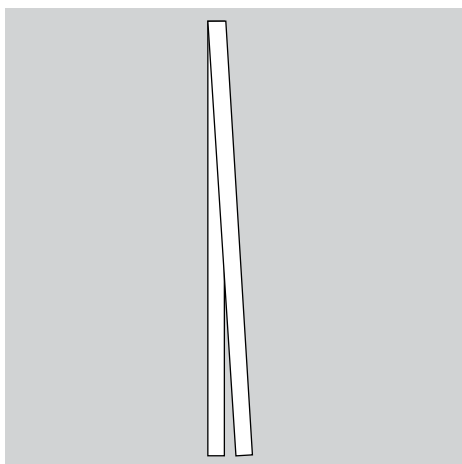
- Strikk, minst 25 mm bred
- 1,5 m tyll farge 1
- 1,5 m tyll farge 2



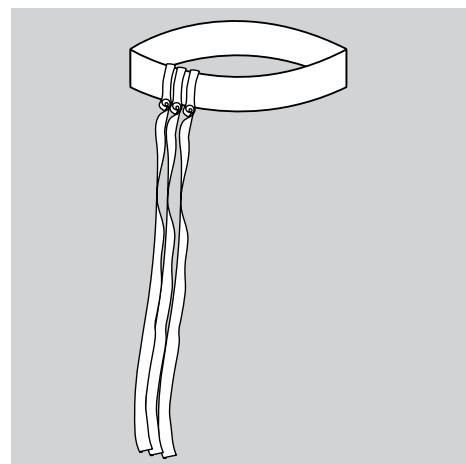
1. Mål livvidden, og klipp strikken slik at den passer når den er strukket litt.



2. Sy strikken sammen til en ring.



3. Brett tyllstoffet, og klipp 4,5 cm brede strimler. Lengde: 75 cm brettet, 150 cm full lengde. Lengden kan eventuelt tilpasses etter eget ønske.



4. Knytt strimlene rundt strikken hele veien rundt, vekselvis farge 1 og farge 2, til du får et struttende tyllskjørt. Jo flere strimler, desto fyldigere blir det.