

ENKEL TYLLKJOL

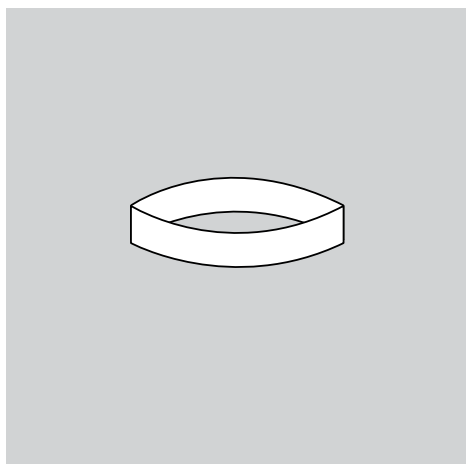


MATERIAL

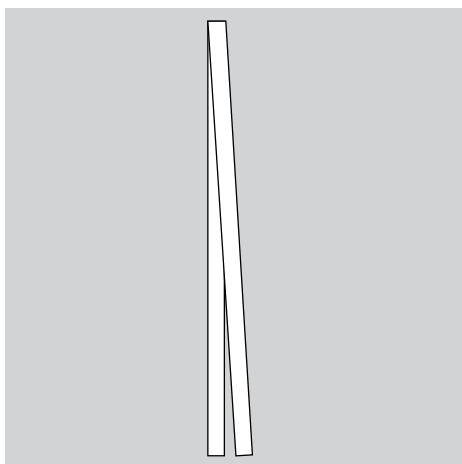
- Resår, minst 25 mm bred
- 1,5 m tyll färg 1
- 1,5 m tyll färg 2



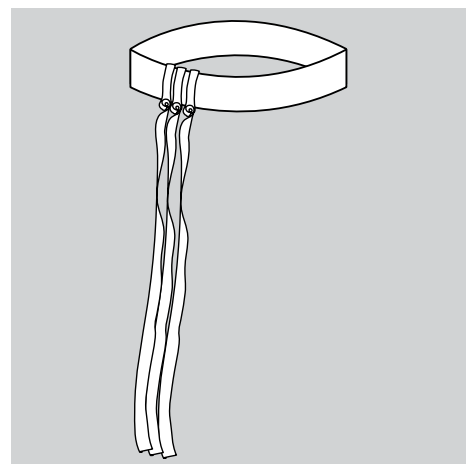
1. Mät midjemåttet och klipp till resåren så att den passar när den är något sträckt.



2. Sy ihop resåren till en ring.



3. Vik tyllen och klipp till 4,5 cm breda remsor. Längd: 75 cm vikt, 150 cm full längd. Anpassa eventuellt längden efter egna önskemål.



4. Knyt fast remsorna runt hela resåren, omväxlande färg 1 och färg 2, så att du slutligen har en vid tyllkjol. Ju fler remsor, desto fylligare kjol!