


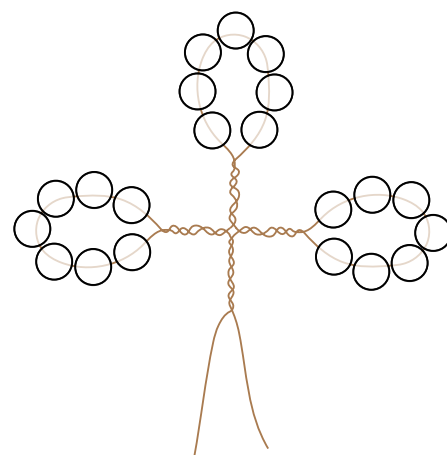
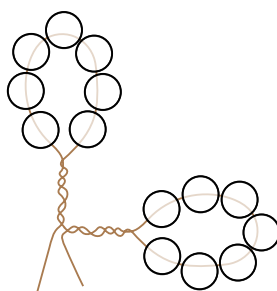
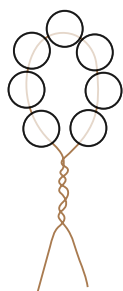

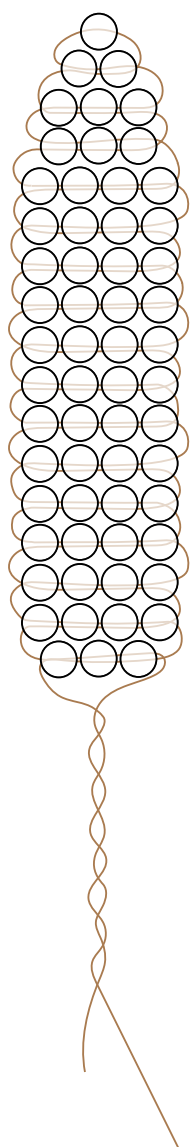
Kreativ idé til bordpynt og mye mer

Perledekorasjoner

Materialer

- Matsuno glassperler, 3 mm
- Tangsett eller avbiter
- Smykkewire, 0,41 mm
- Perler (perlemor), 10 mm

Lag perledekorasjoner etter male-
ne som er vist her.
Slipp kreativiteten løs, og sett dem
sammen til dine egne perleplanter
eller andre motiver.


**GRATIS
DIY**


*Pssst ! Bruk perledekorasjoner til smykker,
hårpynt, bordpynt og mye, mye mer.*