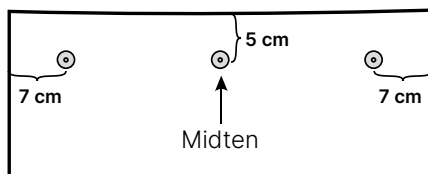


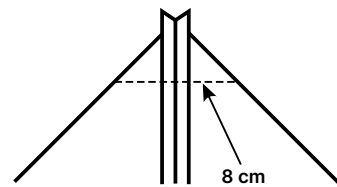
Veske

Materialer

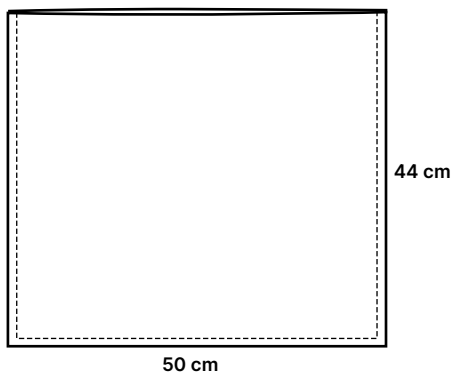
- Stoff 90 cm
- Nylon ripsbånd 38 mm
- 3 stk. magnetknapper
- Klipp 4 stk. 50 cm x 44 cm av stoffet
- Klipp 2 stk. ripsbånd på 82 cm til hanker



1. Sett fast magnetknappene i innerstoffet. Sy 2 stk. stoff sammen i sidene og i bunnen (både ytterstoff og innerstoff), la et stykke stå åpent midt på bunnen på innerstoffet, til å vrenge gjennom.



2. Brett hjørnet nederst på vesken så sømmen i siden og sømmen i bunnen ligger rett over hverandre, sy over så hjørnet blir 8 cm. Sy hjørner på både ytterstoff og innerstoff.



3. Sy ytterstoff og innerstoff sammen øverst, vrenge retten ut, lukk hullet i bunnen av vesken, press.

Sy hankene fast på vesken.

