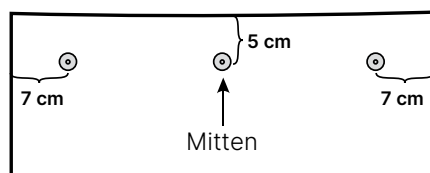


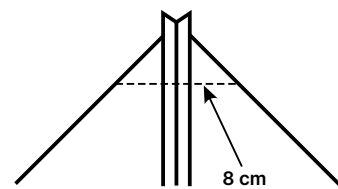
# Väska

## Material

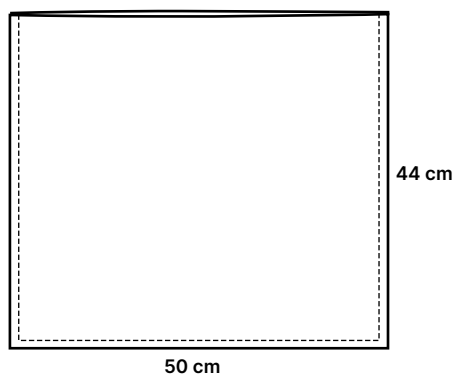
- Tyg 90 cm
  - Nylonband 38 mm
  - 3 st magnetknappar
- Klipp 4 st 50 cm x 44 cm av tyget.
  - Klipp 2 st nylonband på 82 cm till hank.



**1.** Sätt fast magnetknapparna på innertyget. Sy ihop 2 st tygbitar i sidorna och botten (både yttertyg och innertyg), lämna öppet en bit mitt på botten på innertyget, för att kunna vända genom.



**2.** Vik hörnen nertill på väskan så att sömmen i sidan och sömmen på botten ligger precis ovanpå varandra, sy tvärsöver så att hörnet blir 8 cm. Sy hörnen både på yttertyg och innertyg.



**3.** Sy ihop yttertyg och innertyg upptill, vänd ut till rätan, sy ihop hålet i botten, pressa. Sy fast hankarna på väskan.

