


GARDINER MED RYNKEBÅND




MATERIALER

- Metervare
- Gardinstang
- Rynkeband
- Gardinhægter
- Evt. zinkbånd


Målet på det færdige gardin skal tillægges 10 cm til søm i bredden og 23 cm til søm i længden.



1. Opsøm 2x10 cm. i bunden.



2. Omsøm 2x2,5 cm. i begge sider.



3. Pres den øverste kant 3 cm. ned.



4. Påsøm rynkeband så der er 1,5 cm. fra øverste kant af gardinet ned til øverste kant af rynkebandet. Rynkehoved = 1,5 cm.



5. Isæt hægter med ca. 10-12 cm. mellemrum. Husk: altid lige antal hægter.



6. Rynk gardinet sammen.