

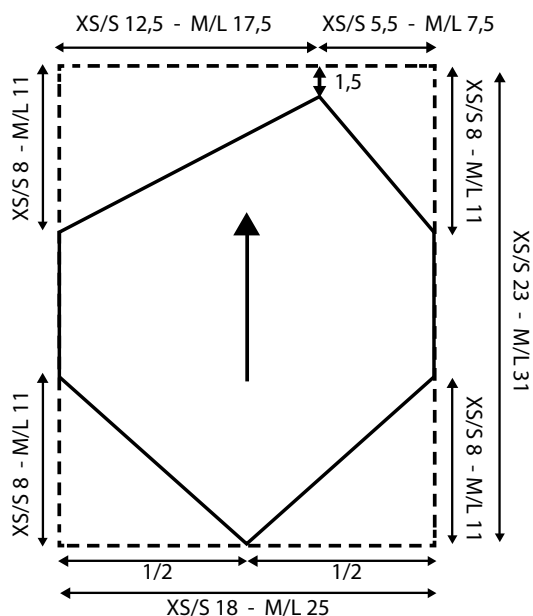
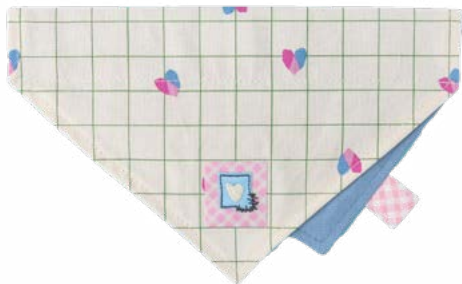
FORKÆL MENNESKETS BEDSTE VEN

BANDANA TIL HUND




MATERIALER

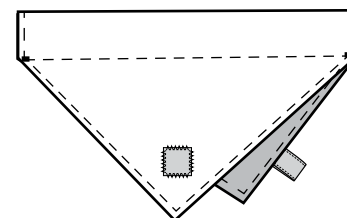
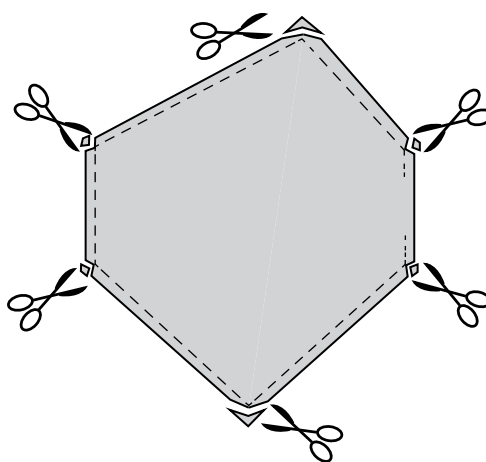
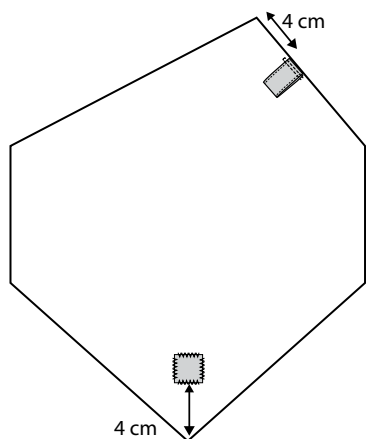
- 35 cm stof af 2 forskellige metervarer
- Symærke
- 6 cm skråbånd til pynt



1. Klip 2 stk. stof (1 stk. i metervare 1 og 1 stk. i metervare 2) efter tegningen. Delene skal vende modsat hinanden



2. Fold skråbåndet dobbelt, vrang mod vrang. Sy det sammen med kantstikning i begge sider.



3. Sy det foldede skråbånd på med 0,5 cm sømrum. Sy symærke på, evt. med zigzag-sting

4. Sy de 2 stykker stof sammen, ret mod ret, med 1 cm sømrum. Lad et stykke stå åbent til at vende igennem. Klip hjørner af. Vend retten ud, og pres. Sy hullet sammen i hånden med små usynlige sting.

5. Sy en kantstikning 0,5 cm fra kanten. Fold, og sy en stikning på tværs, så der bliver dannet en løbegang til halsbåndet.