

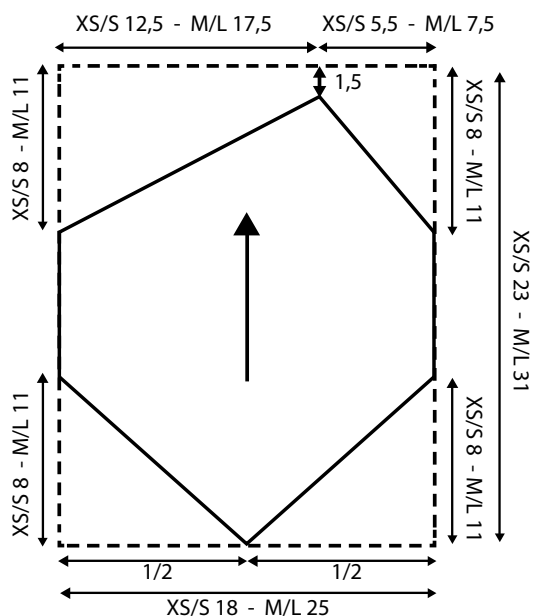
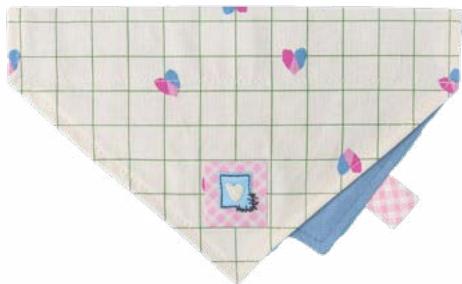
# SKJEM BORT MENNESKETS BESTE VENN

## BANDANA TIL HUND




### MATERIALER

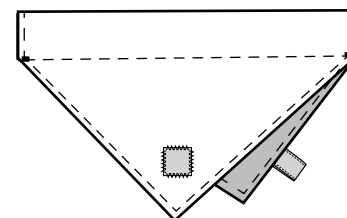
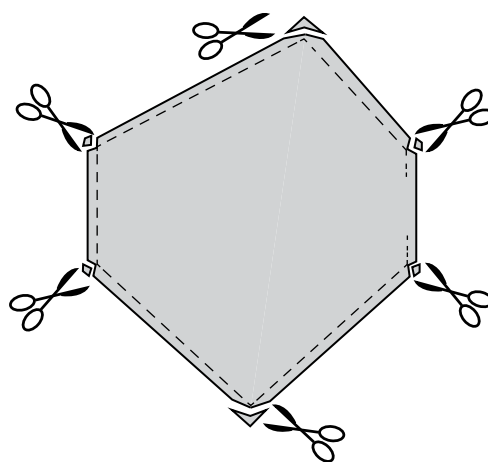
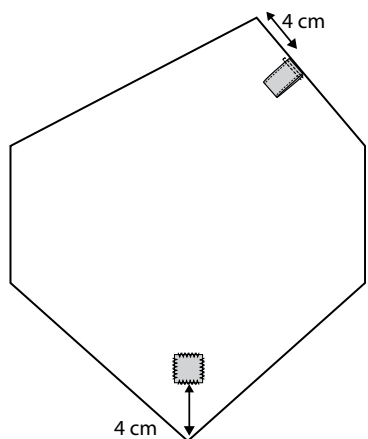
- 35 cm stoff av to forskjellige metervarer
- Symerke
- 6 cm skråbånd til pynt



1. Klipp to biter stoff (en i metervare 1, og en i metervare 2), som vist på tegningen. Delene skal være motsatt av hverandre



2. Brett skråbåndet dobbelt, vrangside mot vrangside. Sy det sammen med kantsøm i begge sider.



3. Sy på det brettete skråbåndet med 0,5 cm sømmonn. Sy symerke på, eventuelt med sikksaksøm

4. Sy de to bitene stoff sammen, rettside mot rettside, med 1 cm sømmonn. La en bit stå åpen, slik at du kan vrenge gjennom den. Klipp av hjørnene. Vend rettsiden ut, og press. Sy hullet sammen for hånd med små, usynlige sting.

5. Sy en kantsøm 0,5 cm fra kanten. Brett, og sy en søm på tvers, slik at du får en løpegang til halsbåndet.

**Selfmade®**

