


#SUMMervIBETOP

Summer vibe top



#SUMMervibetop

Summer vibe top

FÖRKORTNINGAR:

m = maska
lm = luftmaska
sm = smygmaska
st = stolpe

Design av Bente Dalsgaard Andersen

Framstycket virkas från mitt fram och ut till sidsöm.

Bakstycket virkas från sidsöm till sidsöm och till sist virkas en kant runt hela västen och samtidigt virkas axelbanden.

Mönster delbart med 4:

3 lm, vänd, 3 st om lm, *1 lm hoppa över stolpgruppen, 3 st om lm* upprepa *_* varvet ut, avsluta med 1 lm, hoppa över stolpgruppen, 1 st i lm.

Upprepa detta varv.

Färgförslag på ränder [se nästa sida].

Framstycke:

Virka 52 [52] 56 [56] lm

V1: 3 st i 4:e lm från nålen *1 lm, hoppa över 3 lm, 3 st i nästa m* upprepa *_* totalt 11 [11] 12 [12] gånger, 1 lm, hoppa över 3 lm, 1 st i sista lm

V2: 3 lm, vänd, 3 st om lm, *1 lm hoppa över stolpgruppen, 3 st om lm* upprepa *_* totalt 11 [11] 12 [12] gånger, 1 lm, hoppa över stolpgruppen, 1 st i lm.

Upprepa varv 2 ytterligare 2 [2] 3 [3] gånger.

V5: 3 lm, vänd, 3 st om lm, *1 lm hoppa över stolpgruppen, 3 st om lm* upprepa *_* varvet ut, avsluta med 1 lm, hoppa över stolpgruppen, 3 st i lm = 1 ökning.

V6: 4 lm, vänd, 3 st i 4:e lm från nålen = 1 ökning *1 lm hoppa över stolpgruppen, 3 st om lm* upprepa *_* varvet ut, avsluta med 1 lm, hoppa över stolpgruppen, 1 st i lm

Upprepa varv 5 och 6 totalt 3 gånger. Nu är det totalt 8 ökningar och 12 [12] 13 [13] varv.

V13: 3 lm, vänd, 3 st om lm, *1 lm hoppa över stolpgruppen, 3 st om lm* upprepa *_* varvet ut, avsluta med 1 st i lm = 1 minskning.

V14: 3 lm, vänd, 3 st om lm = 1 minskning *1 lm hoppa över stolpgruppen, 3 st om lm* upprepa *_* varvet ut, avsluta med 1 lm, hoppa över stolpgruppen, 1 st i lm.

Upprepa varv 13 och 14 totalt 2 gånger. Nu är det totalt 6 minskningar och 18 [18] 19 [19] varv.

V19: 3 lm, vänd, 3 st om lm, *1 lm hoppa över stolpgruppen, 3 st om lm* upprepa *_* varvet ut, avsluta med 1 lm, hoppa över stolpgruppen, 1 st i lm.

Upprepa varv 19 till arbetet mäter ca 20 [22] 24 [26] cm [= 25 [28] 31 [33] varv], klipp av garnet och dra det genom sista maskan.

Virka det andra framstycket på samma sätt.

Bakstycke:

Virka 56 [56] 60 [60] lm.

V1: 3 st i 4:e lm från nålen *1 lm, hoppa över 3 lm, 3 st i nästa m* upprepa *_* totalt 12 [12] 13 [13] gånger, 1 lm, hoppa över 3 lm, 1 st i sista lm.

V2: 3 lm, vänd, 3 st om lm, *1 lm hoppa över stolpgruppen, 3 st om lm* upprepa *_* totalt 12 [12] 13 [13] gånger, 1 lm, hoppa över stolpgruppen, 1 st i lm.

Upprepa varv 2 till arbetet mäter ca 40 [44] 48 [52] cm [= 51 [57] 63 [69] varv], klipp av garnet och dra det genom sista maskan.

STORLEKAR

XS [S] M [L]

MÅTT

Längd mitt bak ca:

18 [18] 19 [19] cm.

½ plaggmått ca:

40 [44] 48 [52] cm.

GARN

Soft FRAYA

100 % Cotton

50 g = 180 m

GARNÅTGANG

1 nystan av 7 olika färger

VIRKFASTHET

I mönster på virknål nr 2½:

31 m x 13 v = 10 x 10 cm

VIRKNÅL

Virknål nr 2½

OBS: Storleken på virknålen är endast en vägledning. Virkar du hårdare än virkfastheten ska du gå upp i storlek på nål – virkar du lösare ska du gå ner i storlek på virknål.

TILLBEHÖR

4 knappar

Montering:

Fäst alla ändar. Sy eller virka ihop sidsömmarna.

Kant och axelband:

Börja i spetsen på framstycket. Virka ca 80 [80] 83 [83] lm [=26 [26] 27 [27] cm] till axelband, klipp av garnet och dra det genom sista maskan.

Börja på rätsidan i en av sidsömmarna med att virka en kant med stolpar runt hela västen.

Virka 3 lm, virka st hela vägen runt [strama åt lite för att få en jämn kant].








När du kommer fram till axelbandet virka 1 st i varje lm fram till sista lm, 8 st i sista lm. Vänd och fortsätt att virka nya stolpar "under" stolparna som precis virkats, [axelbandet består av 2 varv st], fortsätt med stolpar runt västen. Avsluta med 1 sm i 3:e lm, klipp av garnet och dra det genom sista maskan.

Fäst alla ändar.

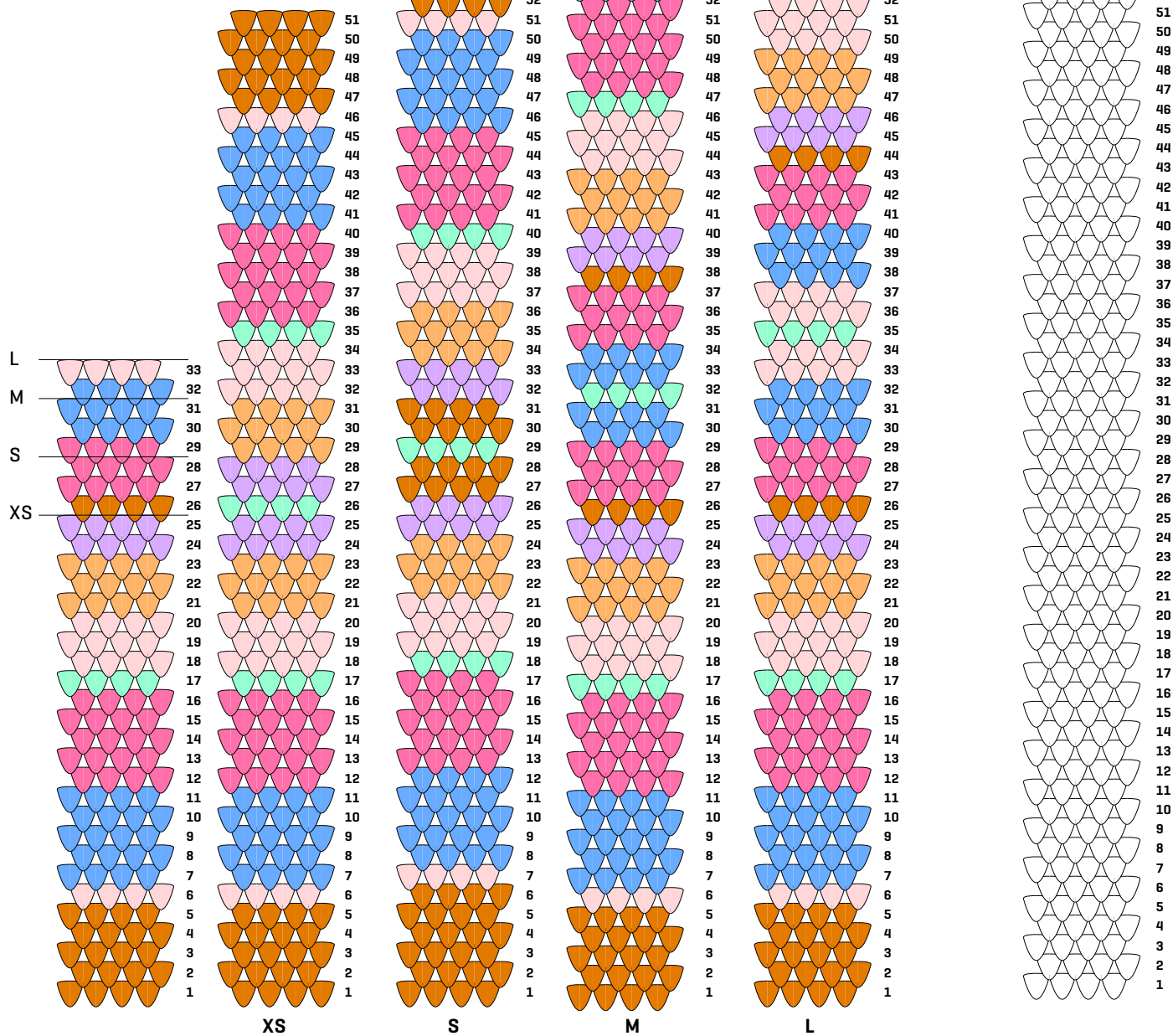
Sy fast axelband på bakstycket.

Sy i knappar.



-  Kanel 90063537
-  Curry 90063535
-  Blå 90000091
-  Tulpan 90063591
-  Ljusgrön 90000085
-  Syren 90000088
-  Gammelrosa 90000087

Färglägg gärna och skapa din egen design.



Framstycke

Bakstycke

Bakstycke

Bakstycke

Bakstycke

