




#SWEETMUSICDRUMSANDPRETZELS

sweet music drums and pretzels



♥ KANN ES NOCH WEIHNACHTLICHER? DIE TROMMEL FUNKELT SILBERN, UND DIE KRINKEL DUFTEN FÖRMLICH NACH FRISCH GEBACKENEM!! SIE KÖNNEN BEIDE EINFACH AN DEN WEIHNACHTSBAUM HÄNGEN, ABER SIE KÖNNEN SIE AUCH ALS DEKORATION IN EINEM KORB, EINER SCHÜSSEL ODER ETWAS GANZ ANDEREM VERWENDEN. EIN PERFEKTES WEIHNACHTSPROJEKT FÜR SIE, SOGAR FÜR HÄKELANFÄNGER.

#SWEETMUSICDRUMSANDPRETZELS

sweet music drums and pretzels

ABKÜRZUNGEN:

M = Masche
Lm = Luftmasche
Km = Kettmasche
FM = Feste Masche
Hstb = Halbes Stäbchen

zus = Zusammen
Rd = Runde
wdh = wiederholen
R = Reihe

KRINGEL

Mit Braun häkeln.

3 Lm mit Häkelnadel Nr. 3 anschlagen und mit 1 Km in 1. Lm zum Ring schließen.

8 FM um den Ring häkeln.

Gerade in Runden und FM weiterarbeiten, dabei unterwegs mit Füllwatte ausstopfen.

In ca. 35 cm Gesamthöhe den Faden mit einem langen Ende abschneiden.

Den Faden durch die letzte Runde ziehen, mit Füllwatte nachstopfen und den Faden fest anziehen.

Den Schlauch zu einem Kringel formen. Die Enden annähen und die Fadenenden vernähen.

TROMMEL

Muster mit 2 Farben: Immer das letzte Maschenglied mit der neuen Farbe häkeln. Das ergibt eine klarere Farbgrenze.

Boden/Top:

Mit Natur häkeln

3 Lm mit Häkelnadel Nr. 3 anschlagen und mit 1 Km in 1. Lm zum Ring schließen.

1. Rd: 6 FM um den Ring

2. Rd: 2 FM in jede 2. M = 9 FM

3. Rd: 2 FM in jede 2. und 3. M = 15 FM

4. Rd: 2 FM in jede 2. und 3. M = 25 FM

5. Rd: *2 FM in nächste M, 3 FM* von * bis * wdh und mit 2 FM in der letzten M enden = 32 FM

Fadenenden vernähen.

Außenseite:

Alle R mit 1 Lm wenden.

8 Lm mit Eukalyptus anschlagen. Arb wenden.

1. R: 8 FM mit Eukalyptus, Arb wenden.

2. R: 6 FM mit Eukalyptus, 2 FM mit Natur, Arb. wenden

3. R: 4 FM mit Natur, 4 FM mit Eukalyptus, Arb. wenden

4. R: 2 FM mit Eukalyptus, 6 FM mit Natur, Arb. wenden

5. R: 8 FM mit Natur, Arb. wenden

6. R: 2 FM mit Eukalyptus, 6 Fm mit Natur, Arb. wenden

7. R: 4 FM mit Natur, 4 FM mit Eukalyptus, Arb. wenden

8. R: 6 FM mit Eukalyptus, 2 FM mit Natur, Arb. wenden

1. – 8. R insgesamt 4 x wdh.

Die Außenseite zu einem Ring zusammennähen

1 Rd FM mit Silber [= 32 FM] um die ende Außenseite häkeln und danach mit dem Boden in FM zusammenhäkeln.

1 Rd FM mit Silber [= 32 FM] um das andere Ende der Außenseite häkeln und danach mit der Oberseite in FM zusammenhäkeln, dabei vorm Rundenende die Trommel mit Füllwatte ausstopfen. Nach der letzten M noch 3 Lm anschlagen, 2 M übergehen und 1 Km in die nächste M häkeln.

Fadenenden vernähen.

Nähen Sie lange Stiche mit Silber an der Außenseite der Trommel, wo Natur und Eukalyptus aufeinander treffen.

WOLLE

Colourful Fraya

100% Cotton

50 g = 170 m

Shiny Fraya

66% Viscose + 34% Polyester

25 g = 125 m

VERBRAUCH

Kringel: 25 g Braun

Trommel: 10 g Natur

10 g Eukalyptus

10 g Silber

NADELN

Häkelnadeln Nr. 3

HINWEIS: Es ist wichtig, dass die Maschenprobe eingehalten wird, da die Arbeit sonst nicht das angegebene Maß bekommt. Sollte die Maschenprobe anders ausfallen, bitte mit feineren oder größeren Nadeln probieren.

ZUBEHÖR

Kissenfüllung