




#SWEETMUSICDRUMSANDPRETZELS

sweet music drums and pretzels



FRAYA[®]



♥ KAN DET BLI MER JULIGT? TRUMMAN HAR DE FINASTE SILVERSTYGGEN OCH KRINGLAN DOFTAR (NÅSTAN) HEMBAKAT! BÅDA ÄR FINA ATT HÄNGA I GRANEN MEN DU KAN OCKSÅ HA DET SOM EN DEKORATION I EN KORIG, SKÅL ELLER NÅGOT HELT ANNAT. ETT PERFECT JULPROJEKT FÖR DIG SOM ÄR GANSKA NY PÅ ATT STICKA OCH VIRKA.

#SWEETMUSICDRUMSANDPRETZELS

sweet music drums and pretzels

FÖRKORTNINGAR:

mr	= magisk ring	fm	= fastmaska
m	= maska	hst	= halvstolpe
lm	= luftmaska	tills	= tillsammans
sm	= smygmaska	v	= varv

KRINGLA

Virka i brunt garn.

Virka 3 lm med virknål nr 3, gör 1 sm i första lm så att det bildas en ring.

Virka 8 fm om ringen.

Fortsätt att virka runt med fm, fyll med fiberfyllning från undersidan.

Virka till arbetet är ca 35 cm.

Dra tråden genom maskorna på det sista varvet, hela "ormen" ska vara fylld med fiberfyllning.

Forma "ormen" till en kringla, sy fast ändarne och fåst dem.

TRUMMA**Mönster med 2 färger:** När man virkar mönster med två färger virkas den sista maskan innan färgbyte med nästa färg.**Botten/topp:**

Virka med natur.

Virka 3 lm med virknål nr 3, gör 1 sm i första lm så att det bildas en ring.

V 1: Virka 6 fm om ringen**V 2:** Virka 2 fm i varannan maska = 9 fm**V 3:** Virka * 1fm, 2 fm i de nästa 2 fm* upprepa från * till* totalt 3 gånger = 15 fm**V 4:** Virka * 1fm, 2 fm i de nästa 2 fm* upprepa från * till* totalt 5 gånger = 25 fm**V 5:** Virka *2 fm i nästa m, 3 fm* upprepa från * till * varvet runt, avsluta med 2 fm i sista m = 32 fm

Fäst alla garnändar

Sidostycke:

Alla varv börjar med 1 lm

Virka 8 lm med eucalyptus, vänd.

V 1: 8 fm med eucalyptus, vänd.**V 2:** 6 fm med eucalyptus, 2 fm med natur, vänd.**V 3:** 4 fm med natur, 4 fm med eucalyptus, vänd.**V 4:** 2 fm med eucalyptus, 6 fm med natur, vänd.**V 5:** 8 fm med natur, vänd.**V 6:** 2 fm med eucalyptus, 6 fm med natur, vänd.**V 7:** 4 fm med natur, 4 fm med eucalyptus, vänd.**V 8:** 6 fm med eucalyptus, 2 fm med natur, vänd.

Upprepa v 1 - 8 totalt 4 gånger.

Sy ihop sidostycket till en ring.

Virka ett varv fm, totalt 32 fm, med silver i den ena änden av ringen, virka ihop botten och sidostycket med ett varv fm.

Virka ett varv fm, totalt 32 fm, med silver i den andra änden av ringen, virka ihop topp och sidostycket med ett varv fm, innan varvet avslutas fylls trumman med fiberfyllning. När topp och sidostycke har virkats ihop avslutar du med att virka 3 lm, hoppa över 2 m, 1 sm i nästa m. Fäst garnänden.

Sy långa stygn med silvergarn på sidan av trumman där natur och eucalyptus möts.

GARN

Colourful Fraya

100% Cotton

50 g = 170 m

Shiny Fraya

66% Viscose + 34% Polyester

25 g = 125 m

GARNÅTGÅNG

Kringla: 25 g brun

Trumma: 10 g natur

10 g eucalyptus

10 g silver

VIRKNÅL

Virknål nr 3

OBS: Det är viktigt att följa virkfas-theten.

Det virkade arbetet ska vara tätt och fint. Prova ev med en grövre eller finare virknål.

TILLBEHÖR

Fiberfyllning