

#HOTDINNERDATE

# hot dinner date



# FRAYA<sup>®</sup>

♥ WHO'S HAVING A HOT DINNER DATE? YOU ARE! GÖR SNYGGA BORDSTABLETTER OCH GRYTLAGGAR GENOM ATT VIRKA "CORNER-TO-CORNER" - NÄR DU VÅL HAR KOMMIT IGÅNG MED MÖNSTRET SÅ ÄR DET BARA ATT VIRKA PÅ. ÄR DU NYBÖRJARE OCH HAR LÄTT FÖR ATT LÄRA SÅ KAN DETTA VARA PROJEKTET FÖR DIG - FÖLJ DETALJERADE BILDER OCH BESKRIVNINGAR.






#HOTDINNERDATE

# hot dinner date

## FÖRKORTNINGAR:

m = maska  
 lm = luftmaska  
 sm = smygmaska  
 fm = fastmaska  
 st = stolpe  
 tills = tillsammans

## SYMBOLFÖRKLARING:

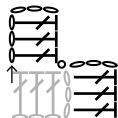
→ = börja här  
 = stolpe  
 = luftmaska  
 = smygmaska

## “CORNER TO CORNER” MÖNSTER:

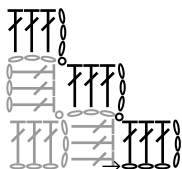
Varv 1: 6 lm, 1 st i 4:e maskan från nålen, 2 st, vänd



Varv 2: 6 lm, 1 st i 4:e maskan från nålen, 2 st, 1 sm om nästa lm-båge, 3 lm, 3 st om lm-bågen, vänd



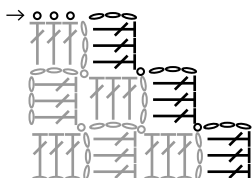
Varv 3: 6 lm, 1 st i 4:e maskan från nålen, 2 st, \*1 sm om nästa lm-bågen, 3 lm, 3 st om lm-bågen,\* upprepa från \* till \* till du kommer till kanten av arbetet, avsluta med 1 sm om nästa båge



Upprepa varv 3 till arbetet har den önskade bredden, sedan gör man intagningar i ena sidan.

## INTAGNING:

Varv 1: 3 sm, 3 lm, 3 st om nästa lm-båge, \*1 sm om nästa lm-båge, 3 lm, 3 st om lm-bågen,\* upprepa från \* till \* till du kommer till kanten av arbetet, avsluta med 1 sm om nästa båge



## MÅTT

Bordstablett:  
 bredd ca. 32 cm  
 längd ca. 44 cm

Grytlapp:  
 bredd ca. 19 cm  
 längd ca. 26 cm

## GARN

Honest FRAYA  
 100 % Cotton  
 50 g = 75 m

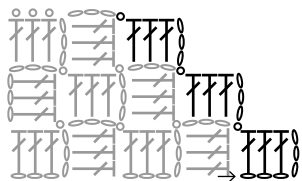
## GARNÅTGÅNG

Bordstablett  
 150 g  
 Grytlapp  
 150 g

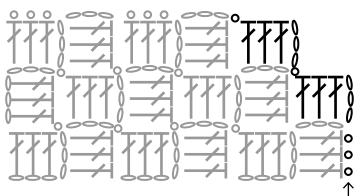
## REKOMENDERADE STICKOR

Virknål nr. 3½

**Varv 2:** 6 lm, 1 st i 4:e maskan från nålen, 2 st, \*1 sm om nästa lm-båge, 3 lm, 3 st om lm- bågen,\*  
upprepa från \* till \* till du kommer till kanten av arbetet, avsluta med 1 sm om nästa båge



Upprepa dessa två varv till arbetet har den önskade längden, sedan gör man intagningar i båda sidorna



När det inte går att virka fler fyrkanter, klipp av garnet och fäst alla trådar.

### **BORDSTABLETT:**

Virkad bordstablett är ca 32 cm på bredden och 44 cm på längden

### **GRYTLAPP:**

Virkad grytlapp är ca 19 cm på bredden och 26 cm på längden. Det är viktigt att grytlappen inte virkas för löst.

