

#TWISTYPILLOWCASE

twisty pillow case



FRAYA[®]





#TWISTYPILLOWCASE

twisty pillow case

FÖRKORTNINGAR:

m = Maska
r = Råt
a = Avig
v = Varv
tills = Tillsammans

Slå upp 124 m på stickor nr 5. Sticka 1 v avigt, så att flätstickningen börjar på rätsidan. Följ diagrammet som upprepas på vart 18:e varv. När fodralet mäter 69 cm, maska av.

MONTERING:

Fäst alla ändar och pressa lätt. Sy ihop sidorna, stoppa i en monteringskudde och sy till sist ihop änden.

MÅTT

60 x 35 cm

GARN


Merry Fraya
100% Merino Wool
50 g = 100 m


GARNÅTGÅNG


300 g

STICKOR

xxx

 Flåta, sätt 3 m på en hjälpsticka bakom arbetet, 3 r, sticka de 3 m från hjälpstickan r

 Flåta, sätt 3 m på en hjälpsticka framför arbetet, 3 r, sticka de 3 m från hjälpstickan r

 Flåta, sätt 6 m på en hjälpsticka bakom arbetet, 6 r, sticka de 6 m från hjälpstickan r

Rät på rätsidan, avig på avigsidan

Avig på rätsidan, rät på avigsidan

