

Dekk bordet med dekorative servietter

Sy selv: Squiggle serviett

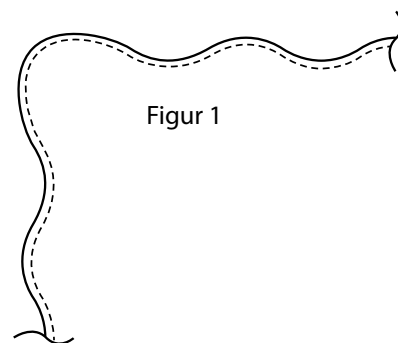


Materialer til tre servietter

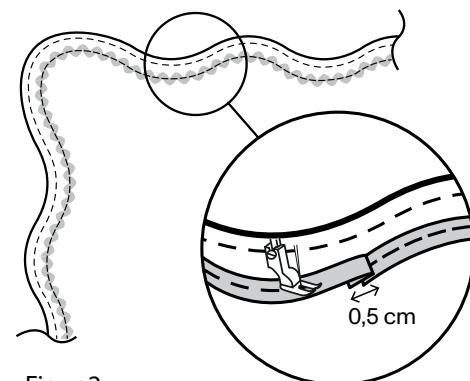
- Stoff, 45 cm (minimumsbredde 120 cm)
- Sikksakkbånd, 450 cm
- Eventuelt tusj eller kritt

- Klipp én bit stoff etter mønsteret.
- Sy en søm 0,5 cm fra kanten hele veien rundt. Se figur 1. Da unngår du at stoffet rakner opp for mye når servietten vaskes.
- Sy fast sikksakkbånd 1 cm fra kanten. Tegn eventuelt opp med tusj hvor båndet skal sys på.
- Når du er ferdig med å sy på båndet, kan du brette enden av det 0,5 cm og sy over. Se figur 2.

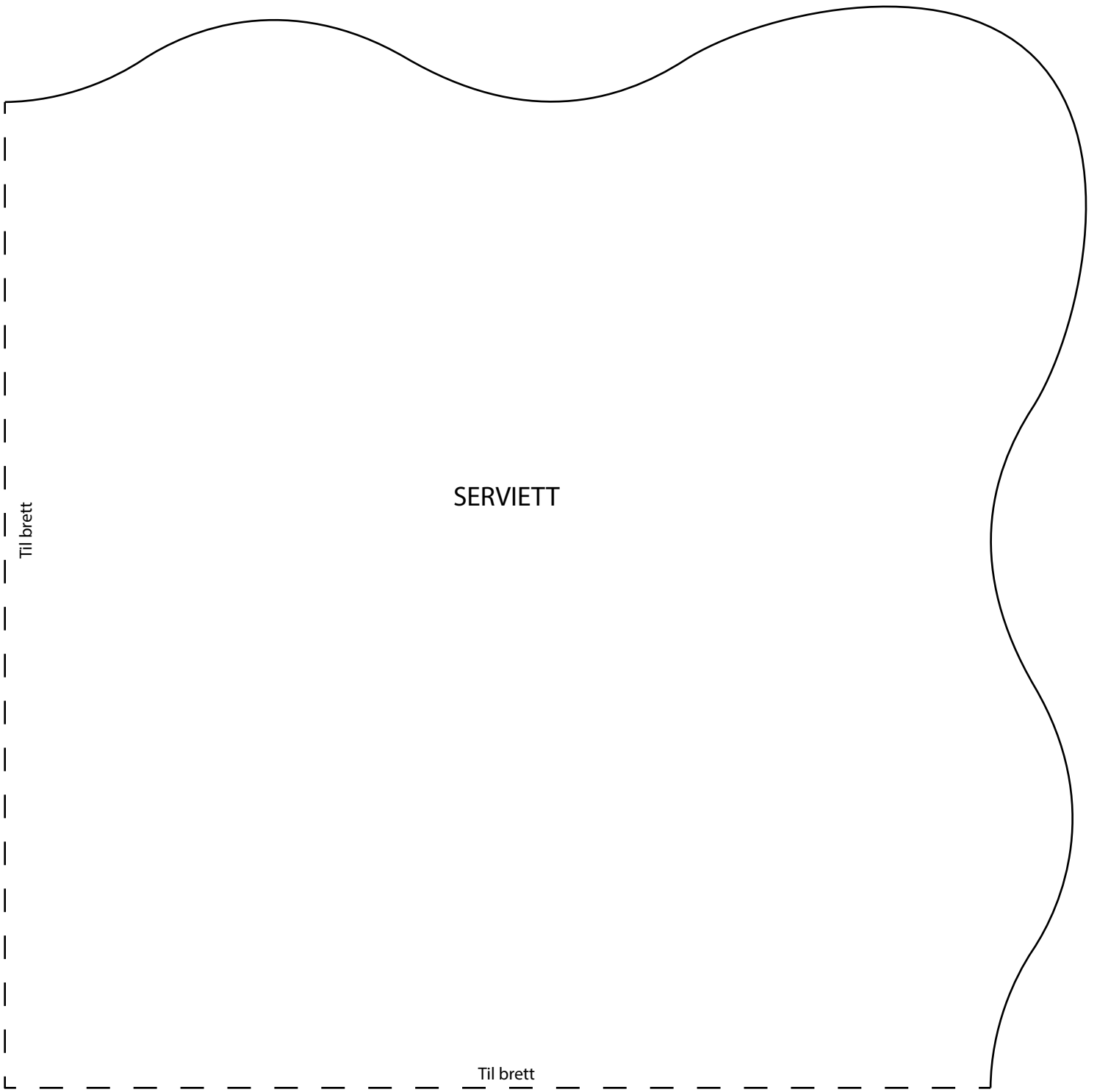
Tips: Hvis du bruker bånd av polyester, kan du smelte endene, slik at de ikke frynses opp.



Figur 1



Figur 2



SERVIETT

Til brett

Til brett