

Duka upp med fina servetter

# Sy själv: Snirklig servett



## Material till 3 servetter

- Tyg, 45 cm (minst 120 cm bredd)
- Sicksackband, 450 cm
- Ev. märkpenna eller krita

- Klipp till 1 tygstycke efter mönstret.
- Sy en söm 0,5 cm från kanten hela vägen runt. Se bild 1. På så sätt förhindrar du att tyget fransar sig för mycket när servetten tvättas.
- Sy fast sicksackband 1 cm från kanten. Markera ev. var bandet ska sitta med märkpennan.
- När du har sytt fast bandet kan du vika in bandets ände 0,5 cm och sy över vikkanten. Se bild 2.

Tips: Om du använder polyesterband kan du smälta ändarna så att de inte fransar sig.

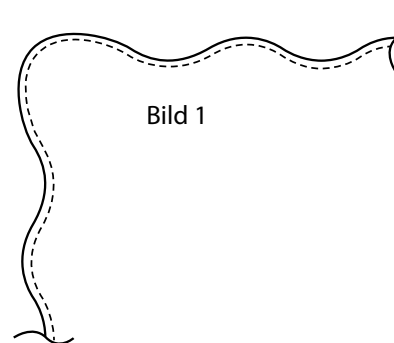


Bild 1

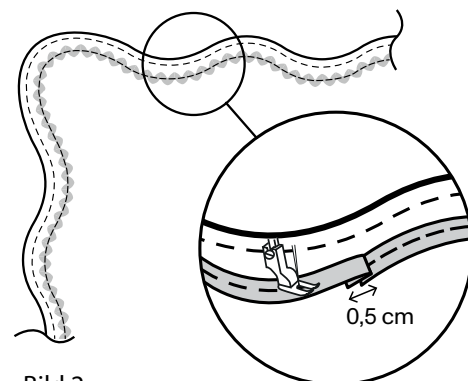
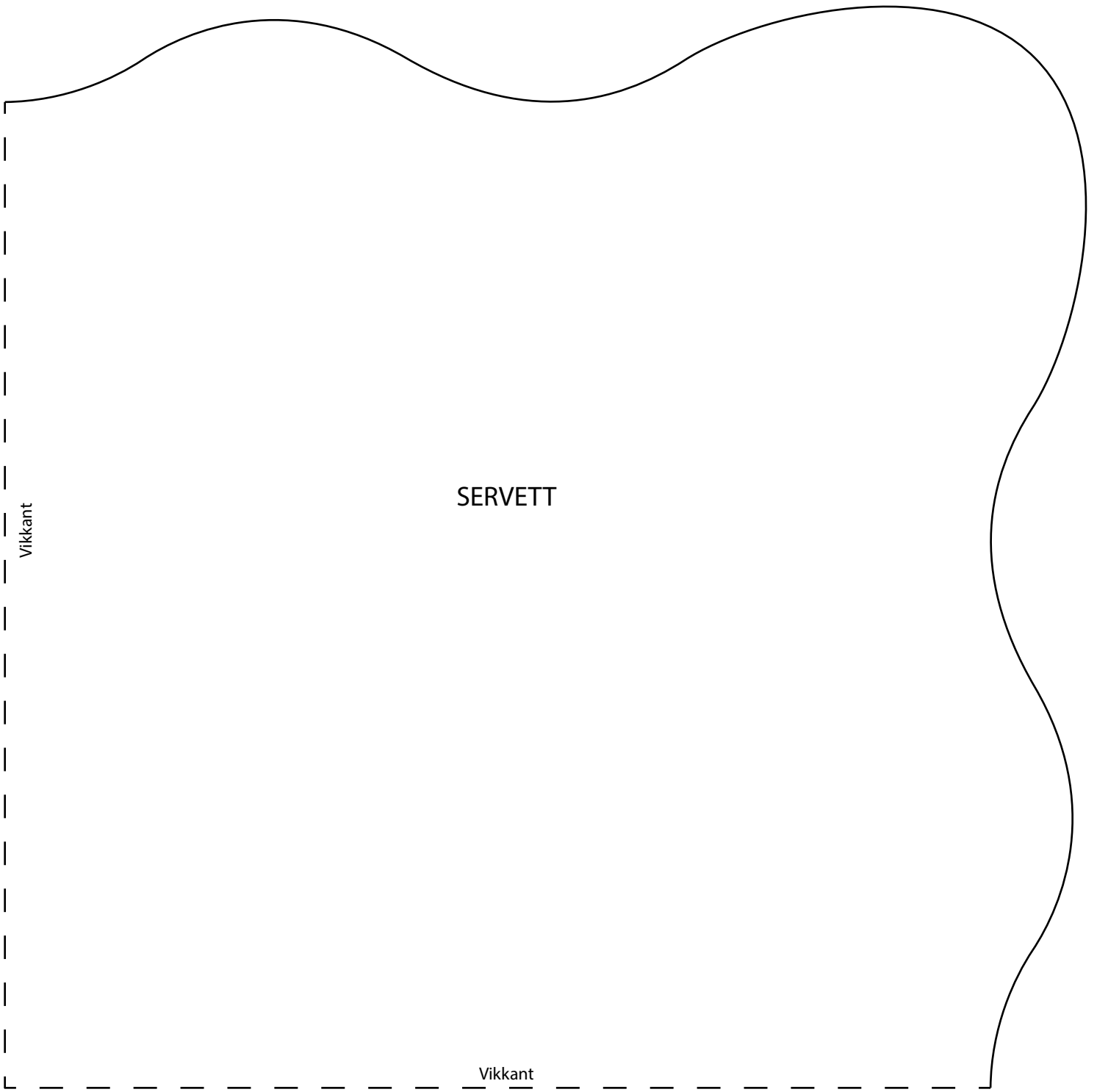


Bild 2



SERVETT

Vikkant

Vikkant